

# 第1次七尾市総合計画 目標達成状況

(平成24年11月30日現在)

企画経営部企画財政課

# 目次

1	目標達成状況の概要	1
2	目標人口達成状況	4
3	分野別目標達成状況	
	第1節 地域経営	5
	第2節 産業	9
	第3節 教育	19
	第4節 芸術・文化	27
	第5節 自然環境	31
	第6節 健康・福祉・医療	34
	第7節 生活環境・都市基盤	44
4	分野別目標達成状況一覧	52

# 目標達成状況の概要

## 1 将来人口（目標人口）及び主な目標値について

### （1）基本構想の将来人口（目標人口）

第1次七尾市総合計画（平成21～30年度）の基本構想では、平成30年度の推計人口約50,000人に対して、人口減少を抑制するための重点的かつ戦略的な施策を行うことにより、将来人口（目標人口）を52,000人とするとともに、平成30年度までの各年度の目標人口を設定しています。

### （2）基本計画の主な目標値（分野別目標達成）

また、基本構想では、「人が輝く 交流体感都市」を市の将来像に掲げ、その実現のために、基本計画において施策に基づき具体的な数値で示した63の主な指標の目標値を設定しています。

将来人口及び主な目標値については、総合計画の最終目標年次（平成30年度）と基本計画の前期の目標年次（平成25年度）の目標値とともに、年度ごとの目標値を設定し、達成状況を毎年度公表することとしています。

## 2 平成23年度の実績について

### （1）目標人口の実績

総合計画策定時に設定した平成23年10月1日における目標人口57,254人に対し、平成23年の結果は、57,042人となり、目標人口を212人下回ったものの、当時の推計人口を140人上回りました。

### （2）分野別目標達成の評価基準

実績は、目標の達成状況に応じて、S、特A、A、B、Cの5つの評価ランクで区分しています。

評価ランク	当該年度目標達成率
S：平成25年度の目標値を達成している	—
特A：当該年度の目標ラインを大幅に上回っている	110%以上
A：当該年度の目標ラインを上回っている	100%以上～110%未満
B：当該年度の目標ラインを下回っている	90%以上～100%未満
C：当該年度の目標ラインを大幅に下回っている	90%未満

(3) 分野別目標達成の実績の概要

平成23年度の主な目標値の実績は、事業廃止をした1項目を除く63項目のうち、Sランクが11項目、特Aランクが1項目、Aランクが8項目、Bランクが15項目、Cランクが28項目でした。

全63項目のうち、Aランク以上となった項目は21項目で、全体の31.7%にとどまる結果となりました。

Aランク以上の政策全体の達成率は、31.7%となっています。

達成率を政策別にみると、「地域経営」「生活環境・都市基盤」が50.0%の達成率であるのに対し、「芸術・文化」はいずれも目標値を下回り、0.0%となりました。

◎ 達成率：(ランクS、特A、Aの合計項目数) ÷ 全項目数 × 100

政策区分	S	特A	A	B	C	合計	達成率
地域経営	3 (3)			2	1 (3)	6 (6)	50.0% (50.0%)
産業	2 (2)	(1)	2 (3)	4 (4)	8 (6)	16 (16)	25.0% (37.5%)
教育	1 (1)	1 (1)	(1)	2 (3)	7 (5)	11 (11)	18.2% (27.3%)
芸術・文化			(1)	1 (3)	4 (1)	5 (5)	0.0% (20.0%)
自然環境			1	(2)	2 (2)	3 (4)	33.3% (0.0%)
健康・福祉・医療	2		3 (5)	3 (2)	4 (4)	12 (11)	41.7% (45.5%)
生活環境・都市基盤	3 (1)		2 (5)	3 (1)	2 (3)	10 (10)	50.0% (60.0%)
合計	11 (7)	1 (2)	8 (15)	15 (15)	28 (24)	63 (63)	31.7% (38.1%)

※ 表中のかっこ書きは、平成22年度の数値

### 3 まとめ

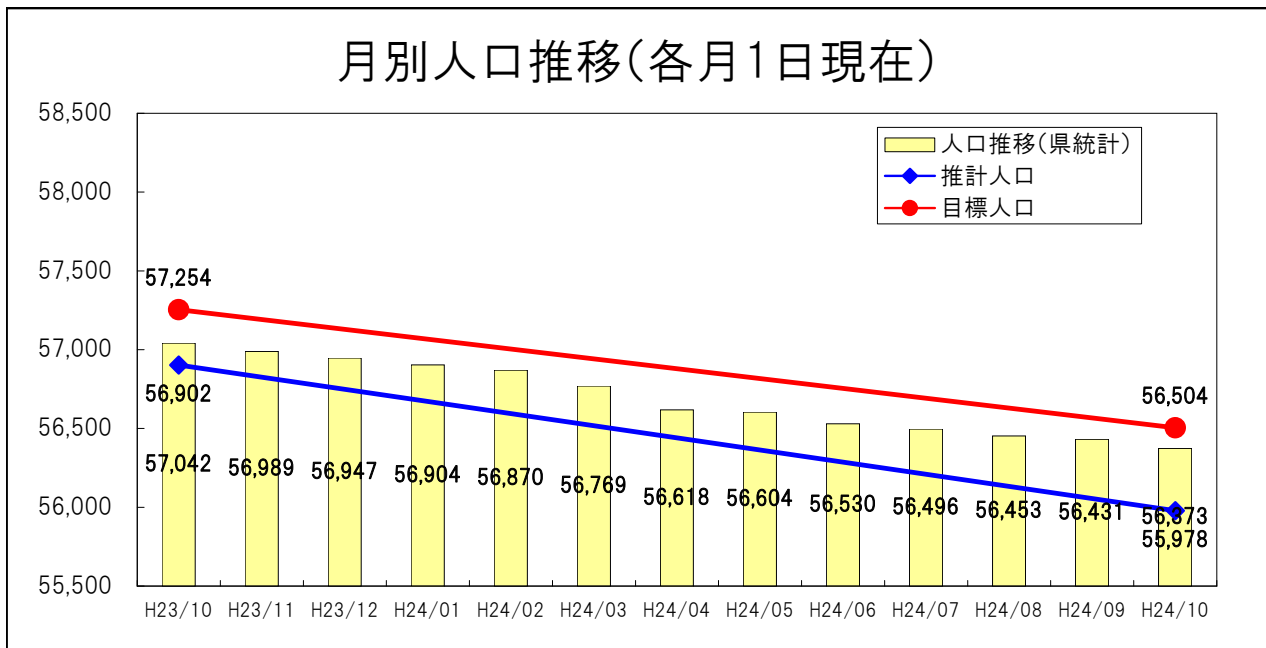
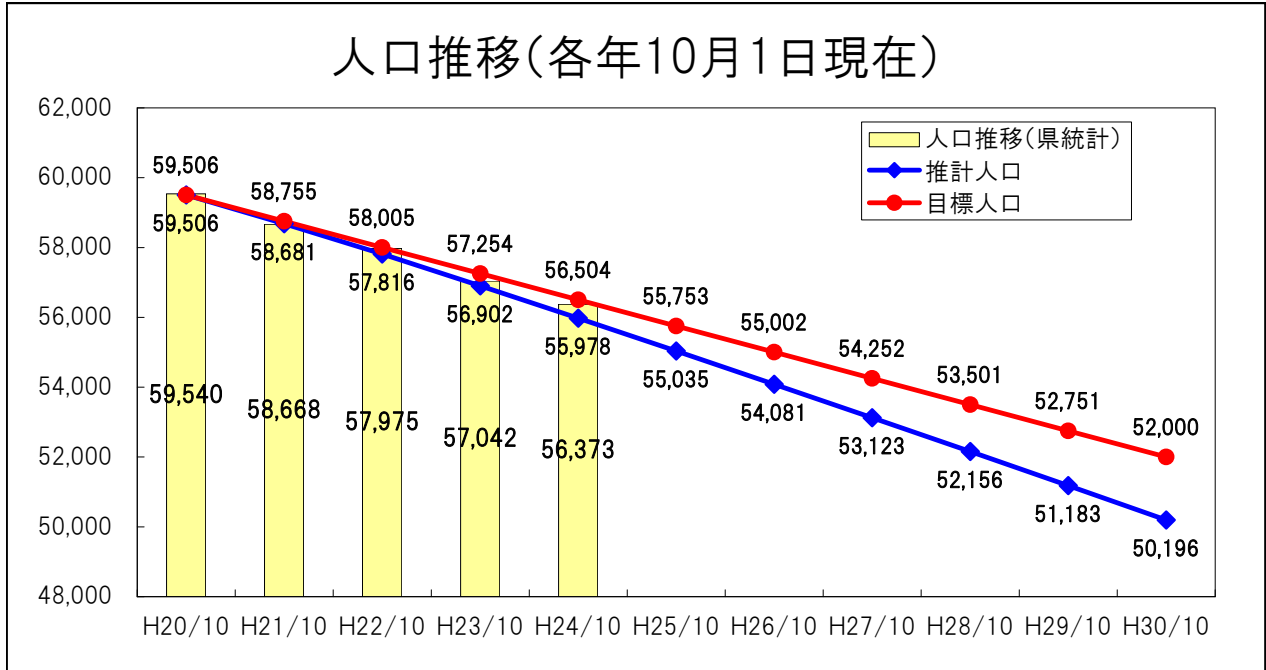
今回の目標達成状況は、平成21年度から平成30年度を目標年次とする第1次七尾市総合計画に基づき、平成22年度から行っています。

人口は、総合計画策定時に設定した目標人口を下回っているものの、推計人口を若干上回る数値で推移しています。今後も、分野別それぞれの目標の達成を強化し、相乗効果を生むことにより、目標人口を確保できるよう取り組みます。

分野別の目標の達成状況については、分野別の主な目標値設定の難易度にばらつきが見られることや、目標値を見直した項目があること、また目標値の評価に当たり実施した「七尾市まちづくり市民意識調査」の結果が総じて低い水準となったことから、全体として達成度が低くなる傾向となりました。

今後は、特に達成率の低い政策分野について、全体的な底上げをしていかなければなりません。特に、ランクB、Cの分野については、毎年度の具体的な現状、課題を適切に分析し、工夫をした施策運営をするとともに、あわせて、ランクSとなった分野についても、改めて高い目標を設定するなど、前期基本計画（平成25年度）の目標の確実な達成に向け、積極的に取り組みます。

# 目標人口達成状況



年/月	人 口			増減数	対 前 月				世帯数	対前月増減数
	総 数	男	女		自然増減数		社会増減数			
					出生者数	死亡者数	転入者数	転出者数		
H23/10	57,042	26,932	30,110	-81	26	70	75	112	20,830	-24
H23/11	56,989	26,912	30,077	-53	40	77	70	86	20,812	-18
H23/12	56,947	26,896	30,051	-42	37	60	91	110	20,804	-8
H24/01	56,904	26,876	30,028	-43	32	73	90	92	20,808	4
H24/02	56,870	26,853	30,017	-34	33	68	91	90	20,810	2
H24/03	56,769	26,814	29,955	-101	27	88	76	116	20,805	-5
H24/04	56,618	26,728	29,890	-151	28	57	221	343	20,789	-16
H24/05	56,604	26,718	29,886	-14	32	55	200	191	20,857	68
H24/06	56,530	26,693	29,837	-74	19	68	92	117	20,883	26
H24/07	56,496	26,669	29,827	-34	18	64	97	85	20,915	32
H24/08	56,453	26,642	29,811	-43	34	53	86	110	20,903	-12
H24/09	56,431	26,634	29,797	-22	31	69	118	102	20,905	2
H24/10	56,373	26,609	29,764	-58	26	53	79	110	20,901	-4
			累計	-750	383	855	1,386	1,664		47

# 分野別目標達成状況

1 地域経営
1 協働・市民参画の推進
(1) 協働のまちづくりの推進

担当課	評価ランク
地域づくり協働推進室	S

指標名	当初 (平成20年度)	現状 (平成23年度)	平成25年度	平成30年度
市民と行政が協力し合うまちづくりが進んでいると思う市民の割合（市民アンケート）	20.1%	26.4%	25.0%	35.0%

## この分野における現状

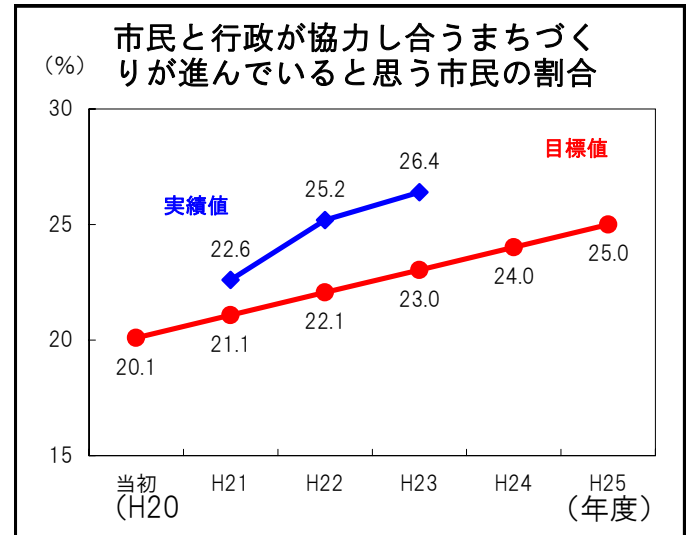
- ・まちづくり基本条例をつくる市民会議における議論を進め、協働に関するルールを集約させ、12月制定を目指す。
- ・新しい公共の担い手として市民団体の育成を図る。
- ・協働の概念の普及を図る。

## 目標達成に向けた具体的な課題

- ・まちづくり基本条例の制定を目的に各種団体へのアンケート調査や、意見交換会を実施、広く市民の意見や考えを反映させる。
- ・協働のまちづくり事業をととして、市民活動団体の自立を目指す。

## 平成24年度の主要事業

- ・まちづくり基本条例推進事業
- ・まちづくりコーディネーター配置事業
- ・協働のまちづくり推進事業
- ・市民のねがい推進事業



担当課	評価ランク
地域づくり協働推進室	B

指標名	当初 (平成20年度)	現状 (平成23年度)	平成25年度	平成30年度
地域活動に参加している市民の割合（市民アンケート）	51.3%	49.1%	55.0%	60.0%

## この分野における現状

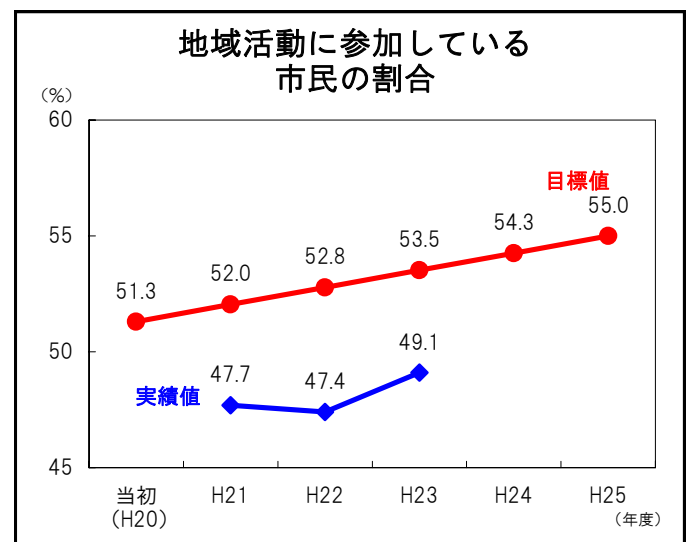
- ・少子高齢化による地域の担い手不足
- ・地域活動の核となる、地域づくり協議会が3地域で設立されているが、今後順次他の地域での設立を促す。

## 目標達成に向けた具体的な課題

- ・地域づくり協議会をととして地域活動の基盤整備を行う。
- ・地域づくり活性化支援事業により人的支援を行う。また、同事業により地域活動に参加する市民を増やす。
- ・地域活動支援事業により地域の特性を活かした活動の財政的支援を行う。
- ・未設置の地域に対して設立の支援を行う。

## 平成24年度の主要事業

- ・地域づくり協議会活性化支援事業
- ・地域づくり協議会地域活動支援事業
- ・地域づくり専門員の設置
- ・高齢世帯地域支援モデル事業
- ・地域づくりの担い手育成事業（市民講座、地域おこし協力隊）



# 分野別目標達成状況

1 地域経営
1 協働・市民参画の推進
(2) 広報・広聴活動の充実

担当課	評価ランク
広報広聴課	C

指標名	当初 (平成20年度)	現状 (平成23年度)	平成25年度	平成30年度
市が市政に関する情報を適切に提供していると思う市民の割合（市民アンケート）	47.0%	43.7%	56.0%	65.0%

## この分野における現状

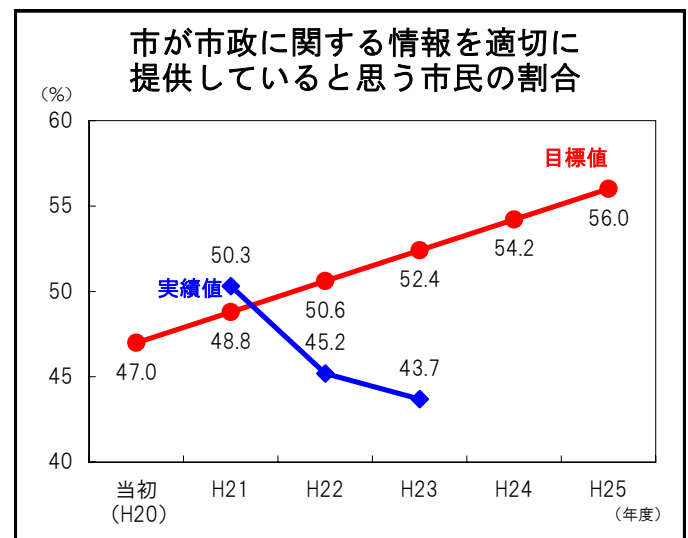
・毎月「広報ななお」「声の広報」を発刊し、市からのお知らせや地域話題を伝えている。  
 ・フェイスブックの「いいね!」が800人を超え、旬の話題提供をしている。  
 ・地域に向いて市の施策などについて意見交換を行う「市政懇談会」や市長と直接話しができる「市長談話室」などを定期的に開催している。

## 目標達成に向けた具体的な課題

広報…各種媒体（広報ななお・ケーブルテレビ・ホームページ・各課における広報媒体）を生かした広報を行う必要がある。  
 広聴…意見を外に出さない市民の存在を認識し、市民の声を聴く機会の充実が求められる。

## 平成24年度の主要事業

・ホームページのリニューアルを2月に実施予定。  
 ・市民にわかりやすい広報誌の作成（広報活動の基本となる考え方の研修を実施し市民目線での文書作成に努める）  
 ・市政懇談会の開催  
 ・市長談話室の定期開催  
 ・市民の声を把握する「ご意見箱」の設置 など





# 分野別目標達成状況

1 地域経営
2 効率的な行政経営の推進
(1) 行政サービスの向上

担当課	評価ランク
秘書人事課	B

指標名	当初 (平成20年度)	現状 (平成23年度)	平成25年度	平成30年度
市役所職員の窓口や電話での対応に満足している市民の割合 (市民アンケート)	56.0%	57.1%	65.0%	75.0%

## この分野における現状

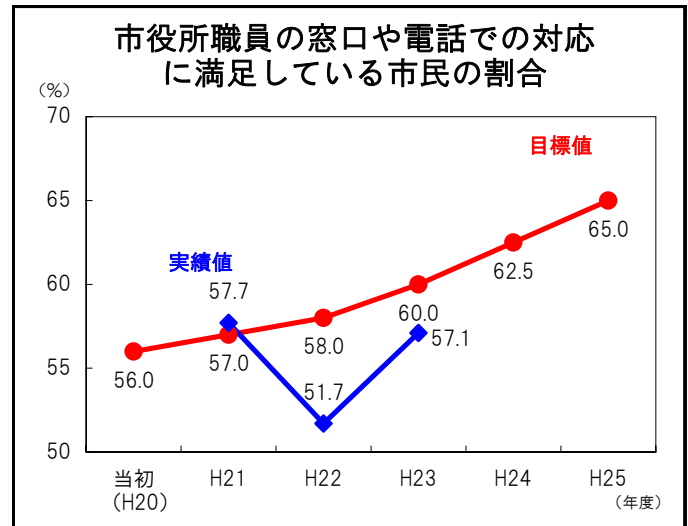
・窓口業務の多いミナクルの健康福祉部において、全職員でお客様心得の条を唱えるなど、意識改革に努めており、接遇向上に対する職員の意識は、徐々に高まりつつある。

## 目標達成に向けた具体的な課題

- ・職員の意識改革の徹底
- ・各職員による日常業務の改善

## 平成24年度の主要事業

- ・外部機関派遣研修事業 (説明能力向上、実践交渉力)
- ・人事考課制度  
(意識改革につながる自己チェック方式の導入)



# 分野別目標達成状況

1 地域経営
2 効率的な行政経営の推進
(2) 健全な行財政経営の推進

担当課	評価ランク
企画財政課	S

指標名	当初 (平成19年度)	現状 (平成23年度)	平成25年度	平成30年度
経常収支比率	98.8%	92.7%	97.0%	92.0%

## この分野における現状

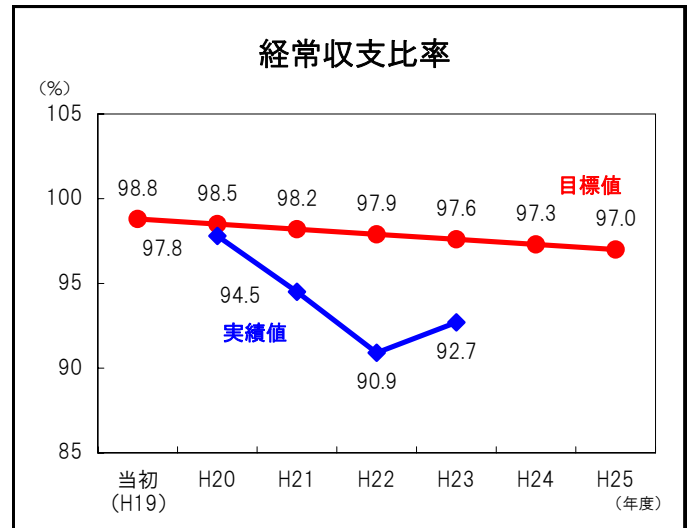
財政構造の弾力性を示す経常収支比率は92.7%で、対前年度1.8ポイント増と悪化したが、これは、定年退職者数が前年度より9人増加したこと、臨時財政対策債の発行額が約4億円減少したことによるものである。

## 目標達成に向けた具体的な課題

- ・ 市税の確保
- ・ 経常経費の削減（事務事業の見直し、施設管理経費の抑制）
- ・ 定員適正化計画の確実な取組み

## 平成24年度の主要事業

- ・ 退職手当債の繰上償還 1,260,352千円
- ・ 元金償還金を下回る市債発行（市債残高の抑制）



担当課	評価ランク
企画財政課	S

指標名	当初 (平成19年度)	現状 (平成23年度)	平成25年度	平成30年度
実質公債費比率	20.1%	17.8%	19.0%	17.0%

## この分野における現状

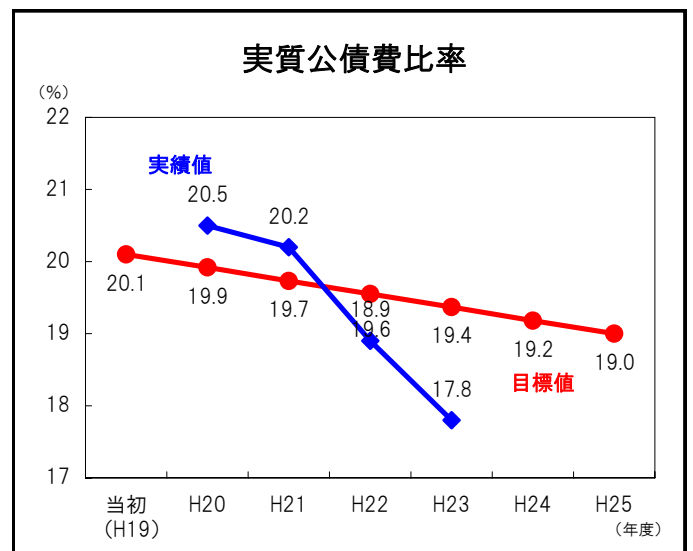
公債費充当一般財源は、約46億円規模で、公債費に準ずる債務負担行為約1.5億円、一部事務組合では、病院・消防・ごみ処理、石川北部RDF関係の準元利償還金約13億円である。また、公営企業による下水道、簡易水道、上水道等の準元利償還金は約13億円であり、平成22年度公債費等全体約71億円に占める一部事務組合・公営企業の割合は、約37%を占めている。

## 目標達成に向けた具体的な課題

- ・ 交付税措置のある有利な地方債発行（合併特例債の発行 ～平成26年度まで）  
償還条件：償還期間20年（うち3年据置）
- ・ 資金手当債の随時繰上償還の実施

## 平成24年度の主要事業

- ・ 退職手当債の繰上償還 1,260,352千円
- ・ 元金償還金を下回る市債発行（市債残高の抑制）



# 分野別目標達成状況

2 産業
1 観光の振興
(1) 魅力あふれる観光地の形成

担当課	評価ランク
観光交流課	B

指標名	当初 (平成20年)	現状 (平成23年)	平成25年	平成30年
七尾市への入り込み客数	3,822,705人	3,679,890人	4,000,000人	4,300,000人

## この分野における現状

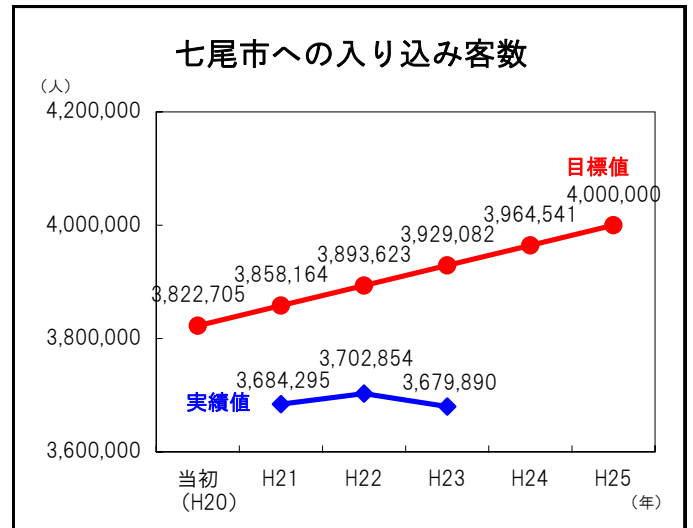
鳥インフルエンザ、リーマンショック等による観光客が減少から、徐々に回復傾向にあったところに、平成23年3月の東日本大震災が発生。平成23年前半の入込みが大きく落ち込んだ。四大祭りなどの大規模イベントも天候にめぐまれなかったものが多く、入込みがのびず、トータルで減少となった。

## 目標達成に向けた具体的な課題

- ・地域資源を活用した「体験・学習・交流・食」メニューの充実による「滞在型観光」の整備。
- ・平成26年度新幹線金沢開業及び平成24年度能越自動車道七尾東IC供用開始に伴う観光関連整備事業（ソフト・ハード）の推進

## 平成24年度の主要事業

- ・魅力あるイベントの開催  
(MJF、港まつり、花嫁のれん展、能登ふるさと博等)
- ・まちなか観光魅力アップ推進事業（七尾まちなかテント市等）
- ・七尾湾魅力アップ推進事業  
(シーカヤック能登島、全国ウォータースポーツ大会等)



担当課	評価ランク
観光交流課	C

指標名	当初 (平成20年)	現状 (平成23年)	平成25年	平成30年
和倉温泉への入り込み客数	905,705人	852,245人	1,091,000人	1,200,000人

## この分野における現状

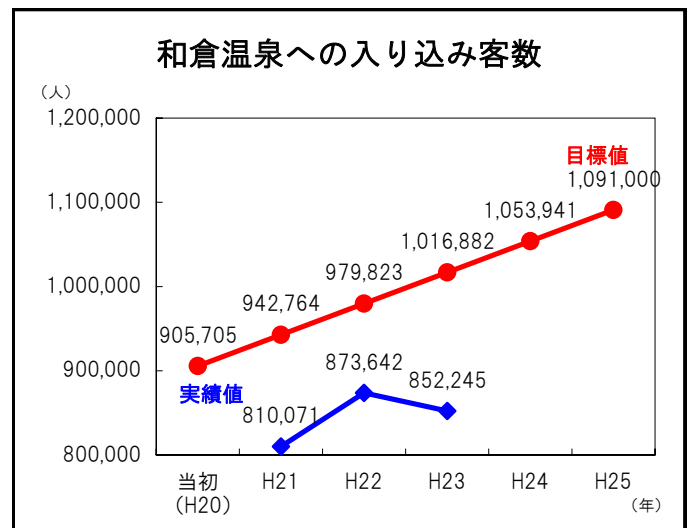
鳥インフルエンザ、リーマンショック等による観光客が減少から、徐々に回復傾向にあったところに、平成23年3月の東日本大震災が発生。平成23年前半の入込みが大きく落ち込んだ。7月以降回復を見せたものの、前半の減少をカバーするまでには至らなかった。平成24年についても、前年を下回る入込みが続く厳しい状況。

## 目標達成に向けた具体的な課題

- ・「地域資源」を活用した「体験・学習・交流・食」メニューの充実による「滞在型観光」の整備。
- ・平成26年度新幹線金沢開業及び平成24年度能越自動車道七尾東IC供用開始に伴う観光関連整備事業（ソフト・ハード）の推進

## 平成24年度の主要事業

- ・和倉温泉の魅力あるイベントの開催  
(夏・冬花火、能登和倉万葉の里マラソン、短歌・俳句大会)
- ・宿泊拠点化推進事業（二次交通促進事業）
- ・まちづくり推進事業
- ・観光地ブランド化推進事業
- ・誘客広報全国展開事業
- ・インターハイヨット競技の受け入れ



# 分野別目標達成状況

2 産業
1 観光の振興
(2) 広域観光の促進

担当課	評価ランク
観光交流課	C

指標名	当初 (平成20年)	現状 (平成23年)	平成25年	平成30年
三大都市圏からの入り込み客数 (和倉温泉)	482,114人	398,666人	570,000人	600,000人

## この分野における現状

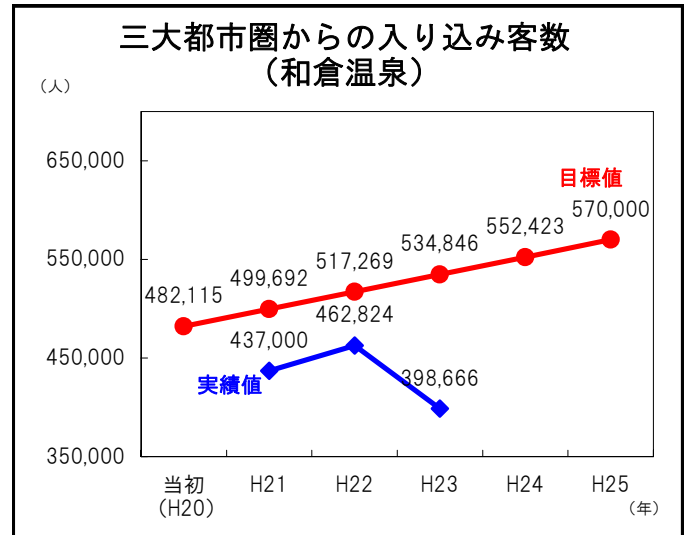
能登地域と三大都市圏を結ぶ交通ネットワークの形成を促進し、全国から人、モノの集まる開かれた地域をつくる基盤となる空港、鉄道、高速道路など高速交通網の整備が進められている。このことから、能登地域の基幹産業である「観光」を広域的に取り組み、連泊滞在型の観光地を目指し、地域経済の活性化を図る。

## 目標達成に向けた具体的な課題

- ・能登半島広域観光協会の構成団体である宝達志水町以北の4市5町全域のタイムリーな情報提供
- ・各市町の地域資源の有機的な連携による「滞在型観光」の整備
- ・平成26年度新幹線金沢開業及び平成24年度能越自動車道七尾東IC供用開始に伴う観光関連整備事業（ソフト・ハード）の推進

## 平成24年度の主要事業

- ・能登半島広域観光協会による能登全体のPR活動の推進
- ・能登ふるさと博キャンペーン事業
- ・郡上市、丸亀市交流事業
- ・飛越能経観光都市懇談会事業
- ・高岡水見七尾広域観光事業
- ・和倉温泉誘客広報全国展開事業



担当課	評価ランク
観光交流課	C

指標名	当初 (平成20年)	現状 (平成23年)	平成25年	平成30年
外国人宿泊者数 (和倉温泉)	21,268人	7,769人	20,000人	25,000人

## この分野における現状

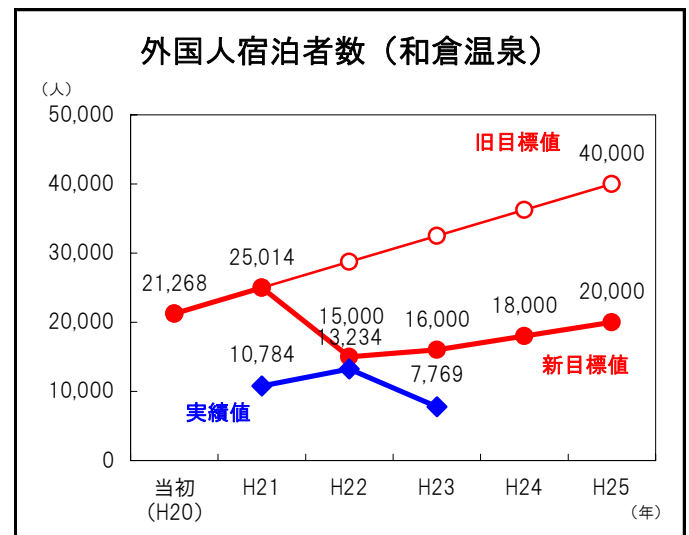
鳥インフルエンザ、リーマンショック等による観光客が減少から、徐々に回復傾向にあったところに、平成23年3月の東日本大震災が発生。平成23年の外国人宿泊者は大きく減少した。その後、県による誘客キャンペーンなどの効果により、24年中の外国人宿泊者数は、平成22年なみに回復してきている。

## 目標達成に向けた具体的な課題

- ・国際チャーター便の誘致活動の推進
- ・外国人観光客の受け入れ体制の強化
- ・外国人観光客への情報発信

## 平成24年度の主要事業

- ・サイクリングロード利用促進事業
- ・能登空港活性化、利用促進事業
- ・台湾観光団体誘客事業 (ゴルフ・サイクリング)



# 分野別目標達成状況

2 産業
1 観光の振興
(3) 体験・滞在型交流の促進

担当課	評価ランク
観光交流課	C

指標名	当初 (平成19年度)	現状 (平成23年度)	平成25年度	平成30年度
体験・滞在型交流人口	2,202人泊	15,469人泊	65,000人泊	90,000人泊

## この分野における現状

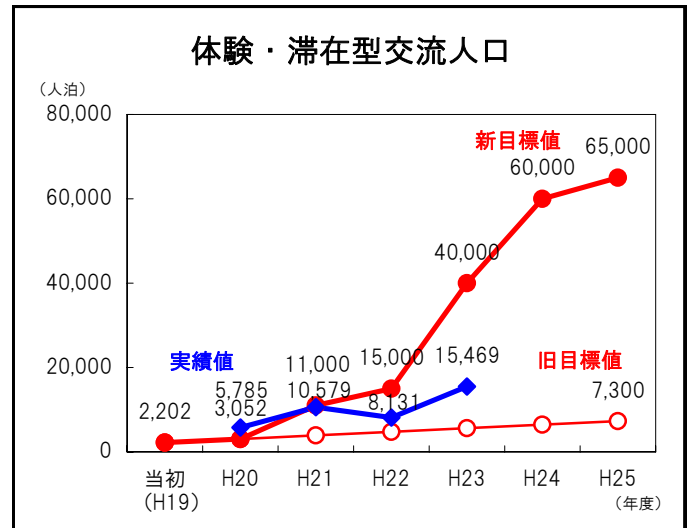
地域資源を活用した「体験・学習・交流・食」メニューのプログラムの提供と文科系及びスポーツ合宿により、宿泊人泊が大幅に増加した。  
 今後も増加が見込まれるサッカー合宿の受入強化を図るため、人工芝グラウンド2面を整備し、更なるサービス向上に努める。

## 目標達成に向けた具体的な課題

- ・地域資源を活用した「体験・学習・交流・食」メニューのプログラムの充実による「体験・滞在型交流」の推進。
- ・文化サークル、ヨット合宿の受入態勢の強化
- ・ワンストップサービスの充実と機能強化
- ・栄養管理の徹底など、質の高い合宿サービスの平準化

## 平成24年度の主要事業

- ・能登島グラウンド整備事業（旧能登島中学校跡地）
- ・ふるさと魅力創出事業（スローライフ推進事業）
- ・合宿誘致事業
- ・合宿拠点整備事業（ヨットハーバー）
- ・子ども農山漁村交流プロジェクト事業



# 分野別目標達成状況

2 産業
2 商工業の振興
(1) 地域資源を活かした商工業の振興

担当課	評価ランク
産業振興課	C

指標名	当初 (平成18年)	現状 (平成22年)	平成25年	平成30年
製造品出荷額等	693億円	554億円	721億円	741億円

## この分野における現状

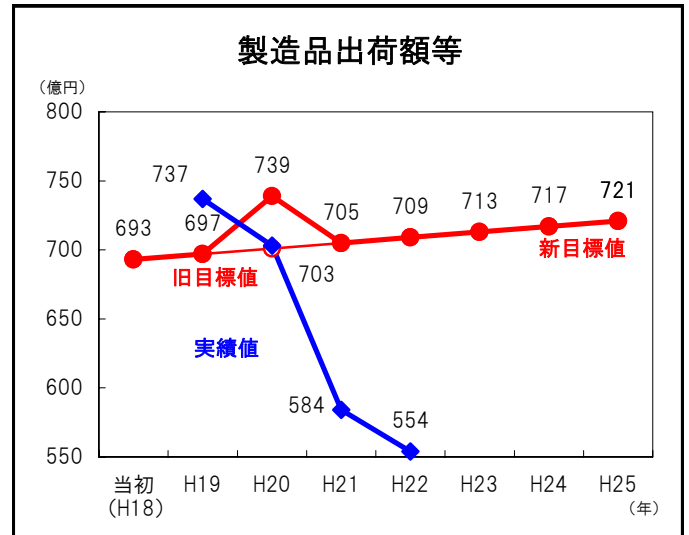
- ・事業所数の減少
- ・伝統産業の衰退
- ・中小小売業者の減少
- ・売り上げ減少

## 目標達成に向けた具体的な課題

- ・中小企業経営の安定化に向けた取り組み
- ・技術伝承のための人材育成
- ・後継者不足
- ・ニーズの多様化に対応した経営
- ・生産の共同化、協業化に向けた体制づくり

## 平成24年度の主要事業

- ・中小企業経営安定保証料補助金
- ・産業人材育成（のと・七尾人間塾、創業塾）
- ・伝統産業振興（七尾仏壇・田鶴浜建具）



担当課	評価ランク
産業振興課	A

指標名	当初 (平成20年)	現状 (平成23年)	平成25年	平成30年
(修正) 新たな商品・サービスの創出を行った事業者数	15事業者	8事業者	10事業者	15事業者

## この分野における現状

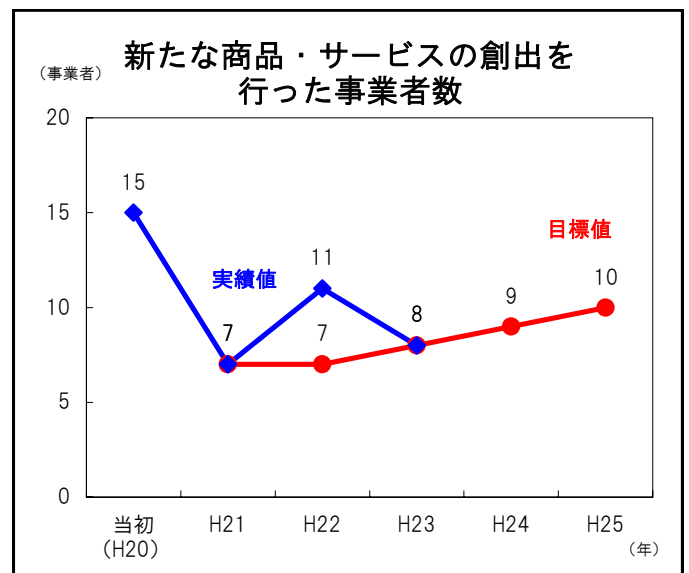
- ・事業所数の減少
- ・伝統産業の衰退
- ・中小小売業者の減少
- ・売り上げ減少

## 目標達成に向けた具体的な課題

- ・中小企業経営の安定化に向けた取り組み
- ・地域資源を活かした施策の展開
- ・後継者不足
- ・ニーズの多様化に対応した経営
- ・魅力ある商店街づくり

## 平成24年度の主要事業

- ・地域雇用創造推進事業（新商品開発）
- ・中小企業経営安定保証料補助金
- ・産業人材育成（のと・七尾人間塾、創業塾）
- ・伝統産業振興（七尾仏壇・田鶴浜建具）
- ・特産品振興（特産品協会）
- ・商業活性化推進事業
- ・産業化資源事業化可能性調査事業



# 分野別目標達成状況

2 産業
2 商工業の振興
(2) 雇用機会の創出と人材育成

担当課	評価ランク
産業振興課	A

指標名	当初 (平成19年度)	現状 (平成23年度)	平成25年度	平成30年度
企業立地件数 (平成20年度からの累計)	0件	3件	5件	10件

## この分野における現状

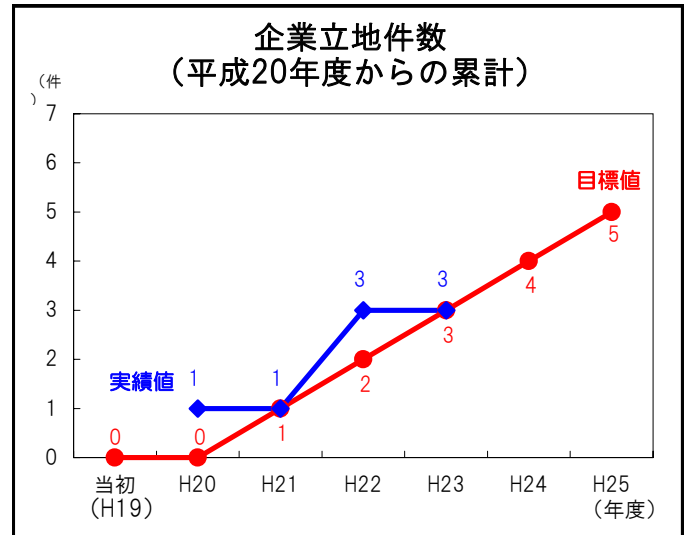
- ・リーマンショック等の経済情勢により、企業進出は厳しい状況にあるが、東日本大震災後、リスク分散で太平洋側から日本海側への工場の移設に期待できる。
- ・能越自動車道や七尾港等のインフラ整備が進んでいる。

## 目標達成に向けた具体的な課題

- ・新たな企業立地情報が不足している。
- ・大規模養鶏場の誘致が進んでいない。
- ・既存企業のサポートが充実していない。

## 平成24年度の主要事業

- ・企業立地推進員による情報発信及び収集
- ・中京圏へのセールス活動 (七尾鹿島経済交流促進協議会)
- ・企業訪問の実施



担当課	評価ランク
産業振興課	S

指標名	当初 (平成19年度)	現状 (平成23年度)	平成25年度	平成30年度
(修正) 新規企業家数 (平成19年度からの累計)	3人	8人	8人	12人

## この分野における現状

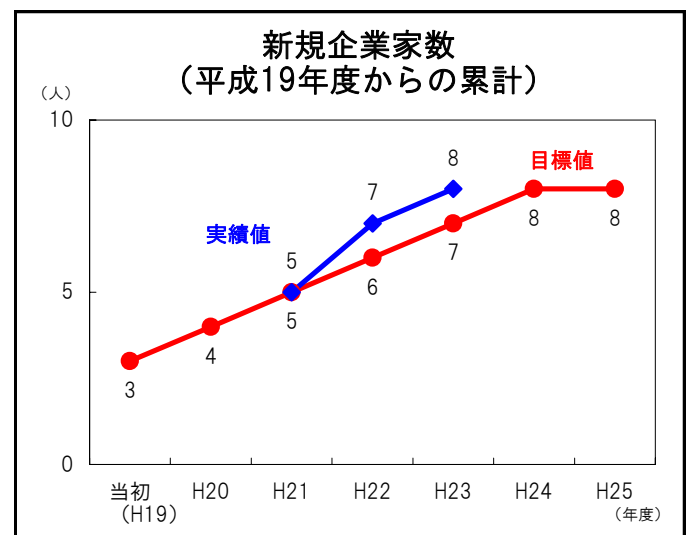
- ・地域産業の衰退 (産業人材の不足)
- ・雇用形態の多様化
- ・厳しい雇用、失業情勢

## 目標達成に向けた具体的な課題

- ・経営に関する知識、ノウハウ不足
- ・ノウハウを持った助言者の人材不足
- ・空き店舗、空家の増加

## 平成24年度の主要事業

- ・産業人材、起業家育成 (のと・七尾人間塾、創業塾)
- ・ふるさと雇用再生特別交付金事業及び緊急雇用創出事業
- ・商業活性化支援事業



# 分野別目標達成状況

2 産業
3 農林水産業の振興
(1) 個性豊かな農業の振興

担当課	評価ランク
農林水産課	B

指標名	当初 (平成19年度)	現状 (平成23年度)	平成25年度	平成30年度
認定農家数	101経営体	119経営体	130経営体	160経営体

## この分野における現状

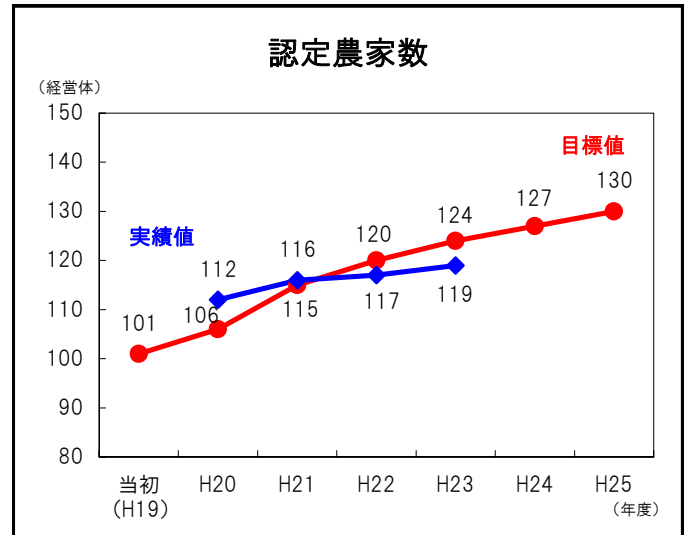
・ 農業者が自ら作成する農業経営改善計画（5年後の経営目標）を認定することにより、意欲を持って経営の改善・発展に取り組む認定農業者を育成している。

## 目標達成に向けた具体的な課題

・ ほ場整備の推進、集落営農、農業法人の育成。  
 ・ 高齢化に伴う死亡や認定を更新しない者も多く、集落営農や法人化に伴い、認定者数自体は減少に転じる場合もある。  
 ・ 加工・流通・販売等の多角化経営の取り組み。

## 平成24年度の主要事業

・ 4地域の基盤整備事業を通じた担い手を育成  
 ・ 認定農業者・集落営農組織の育成  
 ・ 新規就農者の就農支援。  
 ・ 営農支援センターにおける担い手育成事業の推進。



担当課	評価ランク
農林水産課	S

指標名	当初 (平成19年度)	現状 (平成23年度)	平成25年度	平成30年度
(修正) 集落営農組織数	25組織	27組織	27組織	28組織

## この分野における現状

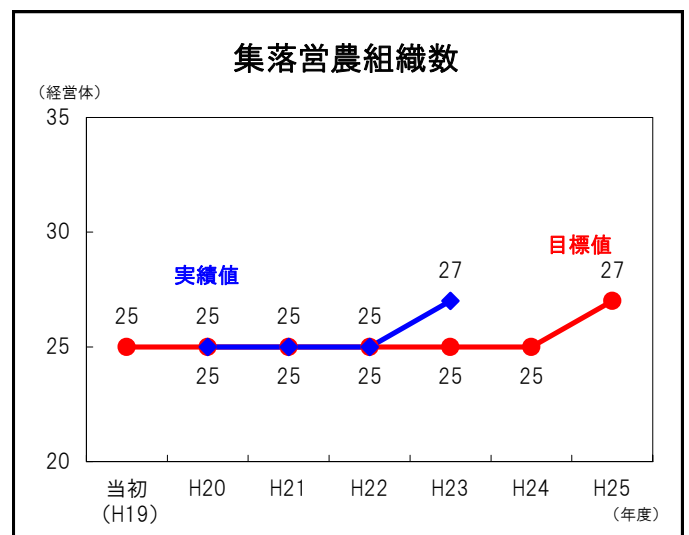
・ 3戸以上の農家で機械資源の共有化や共同販売経理などを行う組織を集落営農としている。  
 ・ 過剰投資を抑え、営農の継続性を高めるためにも組織化は必要。

## 目標達成に向けた具体的な課題

・ 個人の認定農業者と共存できる集落営農のあり方。  
 ・ 認定農業者を中心として設立する集落営農の推進。  
 ・ 任意組織での個別販売経理を一元化に導く方策。

## 平成24年度の主要事業

・ 戸別所得補償による集落営農の法人化支援  
 ・ 県・市・JAが協同して集落説明会を実施。  
 ・ 営農支援センターで集落営農化研修会や先進地視察の実施。





# 分野別目標達成状況

2 産業
3 農林水産業の振興
(2) 豊かな森林資源の保全と活用

担当課	評価ランク
農林水産課	C

指標名	当初 (平成19年度)	現状 (平成23年度)	平成25年度	平成30年度
間伐材生産量	1,213m <sup>3</sup>	3,399m <sup>3</sup>	5,000m <sup>3</sup>	5,000m <sup>3</sup>

## この分野における現状

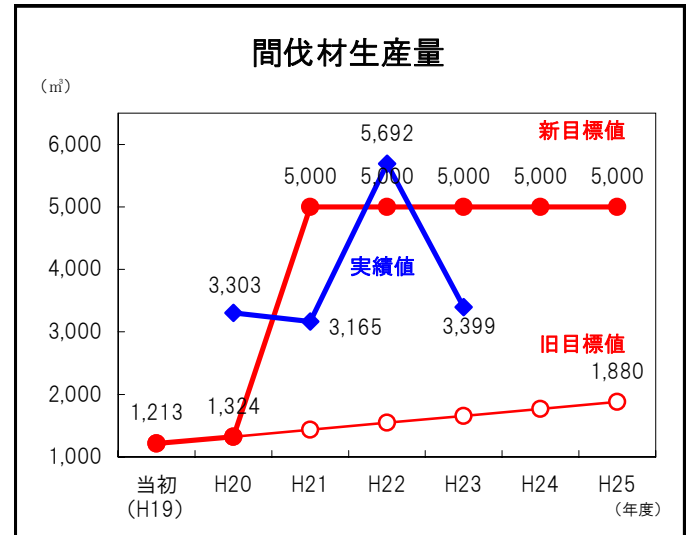
・木材価格の低迷、林業採算性の悪化、過疎化等による手入れ不足の森林が増加しているため、森林が荒廃し、機能が低下し、災害等の発生が懸念されており、適切な森林施業の実施が必要である。

## 目標達成に向けた具体的な課題

- ・除間伐などの森林施業の実施
- ・森林の公益的機能の低下防止、回復
- ・間伐材利活用促進、需要拡大
- ・担い手など人材育成

## 平成24年度の主要事業

- ・七尾市産材使用住宅助成事業
- ・森林整備地域活動支援交付金事業
- ・林業活性化路網整備事業



# 分野別目標達成状況

2 産業
3 農林水産業の振興
(3) 魅力ある水産業の創出

担当課	評価ランク
農林水産課	B

指標名	当初 (平成19年)	現状 (平成23年)	平成25年	平成30年
七尾市公設地方卸売市場の水産物取扱高	12,205千t	12,284千t	13,800千t	15,300千t

## この分野における現状

漁業経営者の減少・慢性的な資源減少・消費者の魚ばなれ・魚価の低迷など、漁業を取り巻く環境は大変に厳しい。大型定置網漁業には新規就業者が増加しており、効果的な経営改善策の推進と併せて、安定した漁業経営を営む下地はできつつある。

## 目標達成に向けた具体的な課題

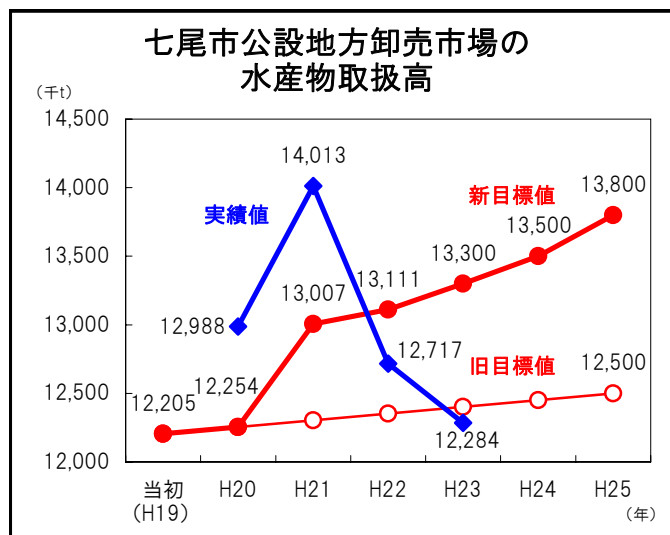
### 地域栽培漁業の推進

- ・アカガイ、サザエ、アワビ、クロダイ、ヒラメの放流
- ・高級魚介類の資源増大に向けた取組み(トリガイ、トラフグ、ナマコ)

「いきいき七尾魚」「能登かき」「能登なまこ」ブランド推進  
水産基盤の整備

## 平成24年度の主要事業

トリガイ試験養殖事業、地域栽培漁業の推進指導  
ナマコ資源潜水調査事業  
沿岸漁業経営改善促進グループの取組支援  
環境衛生管理型漁港の整備促進（庵漁港）



# 分野別目標達成状況

2 産業
4 港を核とした産業の振興
(1) 港湾の機能充実と利用促進

担当課	評価ランク
産業振興課	C

指標名	当初 (平成19年)	現状 (平成23年)	平成25年	平成30年
取扱貨物量（七尾港）	4,395千t	3,918千t	4,900千t	5,400千t

## この分野における現状

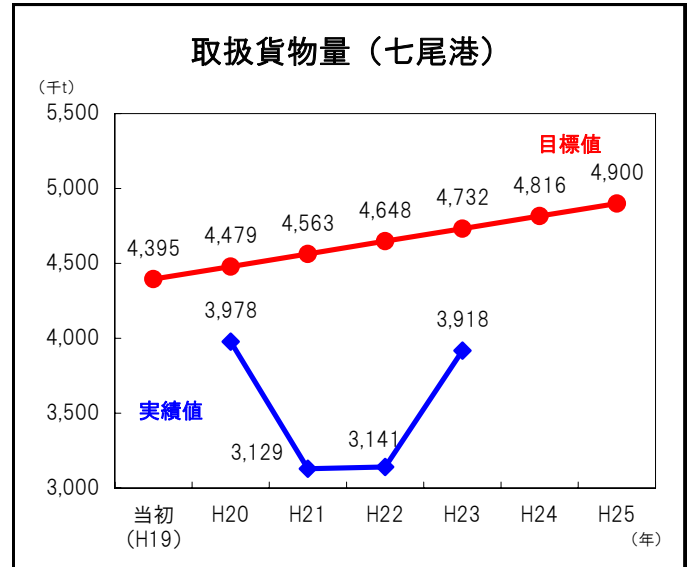
- ・ 主要貨物の石炭は国のエネルギー政策により増。
- ・ 原木から製品、半製品へ取扱貨物が移行
- ・ 新規の直轄港湾整備事業の着手対象となる港湾から外れた。
- ・ 日本海側拠点港の拠点化形成促進港（原木）に認定された。

## 目標達成に向けた具体的な課題

- 協議会、会議所、港湾関係企業の連携による
- ・ 既存貨物の定着及び新規貨物の掘り起こし
  - ・ 港湾活用型企業の誘致

## 平成24年度の主要事業

- ・ 七尾港利用貨物拡大支援事業
- ・ 七尾港原木輸入拠点化推進事業
- ・ 七尾港船舶整備受注拡大事業
- ・ クルーズ船誘致促進事業



# 分野別目標達成状況

2 産業
4 港を核とした産業の振興
(2) 中心市街地活性化の推進

担当課	評価ランク
産業振興課	C

指標名	当初 (平成20年度)	現状 (平成23年度)	平成25年	平成30年
(修正) 空き店舗の活用件数 (平成21年度からの累計)	0件	1件	4件	9件

## この分野における現状

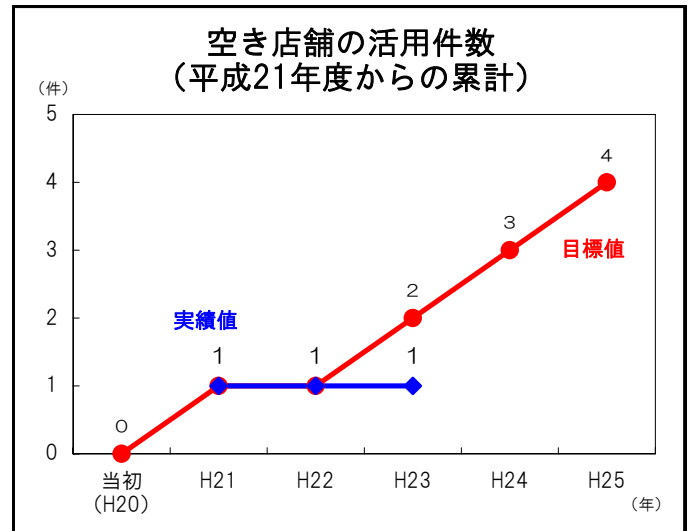
- ・ 少子高齢化の顕著化
- ・ モータリゼーションの進展
- ・ 郊外型大規模店舗の進出
- ・ 中心市街地の活力の低下

## 目標達成に向けた具体的な課題

- ・ 市街地の人口減少
- ・ 空き店舗、空き家、空き地の増加
- ・ 商店街機能の低下
- ・ 活力(集客力)の低下

## 平成24年度の主要事業

- ・ 御祓川大通りふれあい広場・トイレの整備
- ・ 創業者等の支援
- ・ 商業活性化支援事業



担当課	評価ランク
観光交流課	B

指標名	当初 (平成19年)	現状 (平成23年)	平成25年	平成30年
まちなかイベント入り込み客数	104,600人	120,112人	135,000人	160,000人

## この分野における現状

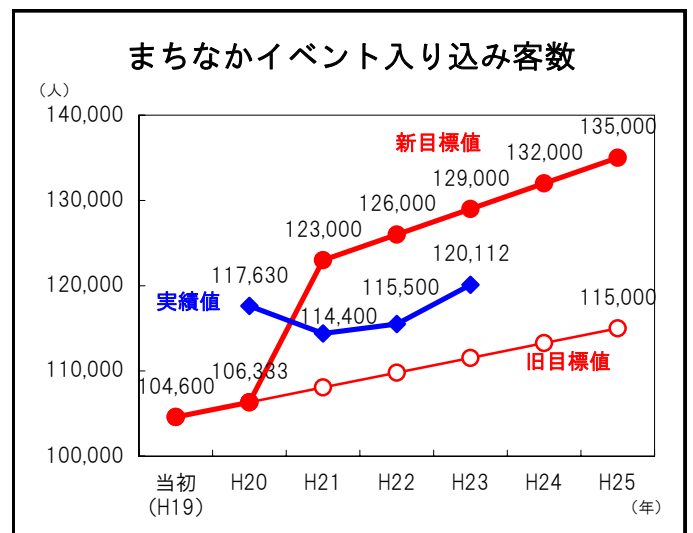
七尾港と七尾駅を結ぶ2核1軸構想の実現を目指すため、シンボルロードの整備等を始めたまちなかづくりに取り組んできた。今後は、観光客等に特産品(新鮮な魚介類や水産加工品等)を販売し、市街地の飲食店(寿司、七尾御膳等)にも波及するオリジナルメニュー(ランチ)を提供し、地域経済の活性化に取り組む。

## 目標達成に向けた具体的な課題

- ・ 歴史文化、街並み、生活(暮らし)体験のメニューの充実を図る
- ・ 観光関連情報のワンストップ化
- ・ 二次交通の促進強化
- ・ 観光情報の提供やトイレ提供店舗の拡大
- ・ 山の寺寺院群の魅力付け

## 平成24年度の主要事業

- ・ 魅力あるイベントの開催(MJF、港まつり、花嫁のれん展)
- ・ まちなか観光魅力アップ推進事業(七尾まちなかテント市等)



# 分野別目標達成状況

<b>3 教育</b>
<b>1 子ども教育の充実</b>
<b>(1) 子どもの健全育成</b>

<b>担当課</b>	<b>評価ランク</b>
子ども教育課	<b>特A</b>

指標名	当初 (平成19年度)	現状 (平成23年度)	平成25年度	平成30年度
学校の決まりを守っていないという小学生の割合	25.0%	12.6%	12.0%	10.0%

## この分野における現状

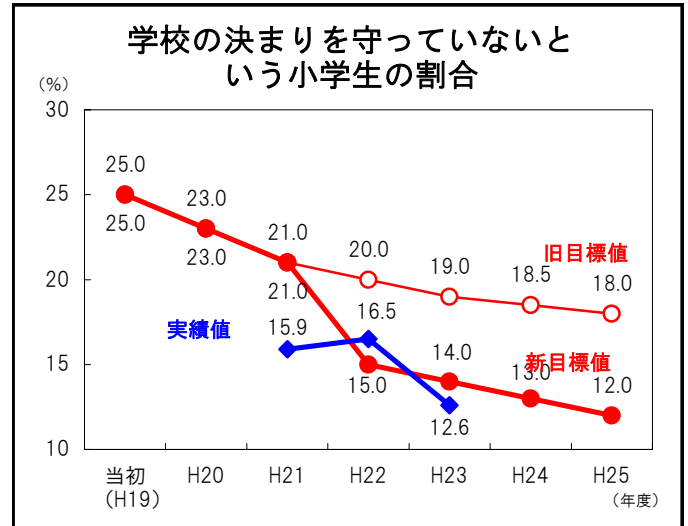
- ・子どもの規範意識や道徳心の低下
- ・核家族化と地域連帯感の希薄化
- ・子どもの体力・運動能力の低下と生活習慣の変化

## 目標達成に向けた具体的な課題

- ・道徳教育等の充実
- ・保護者間における意識の格差
- ・生活習慣の考えの格差
- ・子どもの集団活動の場が不足
- ・学級経営や生徒指導上の格差

## 平成24年度の主要事業

- ・人と地域を生かした道徳教育講座
- ・伸ばせ！七尾っ子プロジェクト
- ・小中学校情報交換会の推進
- ・地域活動、公民館活動への参加促進
- ・学校訪問による学校教育指導の充実



<b>担当課</b>	<b>評価ランク</b>
子ども教育課	<b>C</b>

指標名	当初 (平成19年度)	現状 (平成23年度)	平成25年度	平成30年度
将来の夢や目標がないという中学生の割合	32.0%	29.3%	21.0%	10.0%

## この分野における現状

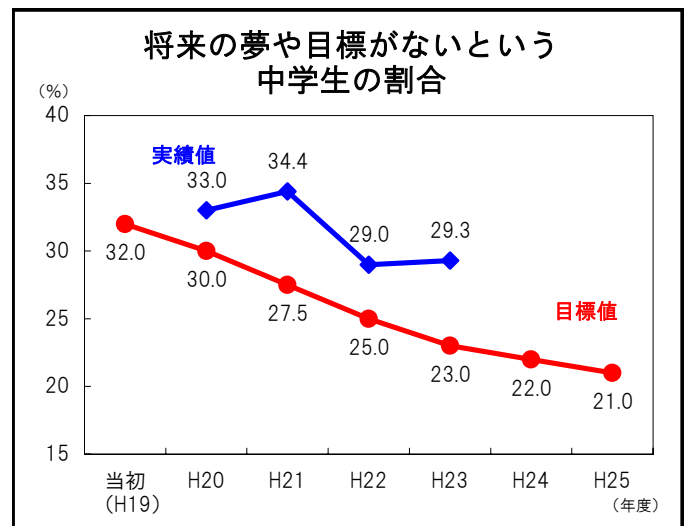
- ・核家族化による地域連帯感の希薄化
- ・子どもの規範意識や道徳心の低下
- ・子どもの体力・運動能力の低下と生活習慣の変化

## 目標達成に向けた具体的な課題

- ・目標がないことによる学習意欲の低下
- ・地域・家庭における対話の不足

## 平成24年度の主要事業

- ・わく・ワーク体験事業（中2職場体験）
- ・親子ドリームプロジェクト
- ・キャリア教育の推進
- ・立志式



# 分野別目標達成状況

3 教育
1 子ども教育の充実
(2) 教育環境の充実

担当課	評価ランク
子ども教育課	C

指標名	当初 (平成19年度)	現状 (平成23年度)	平成25年度	平成30年度
中学校における不登校生徒の割合	3.22%	3.00%	2.00%	1.00%

## この分野における現状

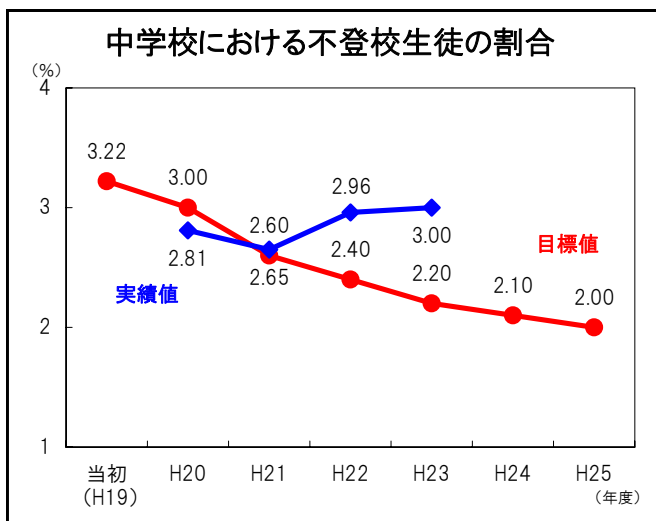
- ・生徒の置かれている環境の多様化
- ・生徒を取り巻くいじめ・不登校の背景の多様化

## 目標達成に向けた具体的な課題

- ・的確な生徒理解と個別対応
- ・地域家庭における対話の不足
- ・学校に起因する不登校の未然防止

## 平成24年度の主要事業

- ・スクールカウンセラーの活用
- ・教育支援センターの活用
- ・毎月の現状把握と学校指導



# 分野別目標達成状況

<b>3 教育</b>
<b>1 子ども教育の充実</b>
<b>(3) 学校教育体制の強化</b>

<b>担当課</b>	<b>評価ランク</b>
子ども教育課	<b>C</b>

指標名	当初 (平成19年度)	現状 (平成23年度)	平成25年度	平成30年度
学力調査で市平均が県平均を上回る教科数	4教科	8教科	10教科	すべての教科

## この分野における現状

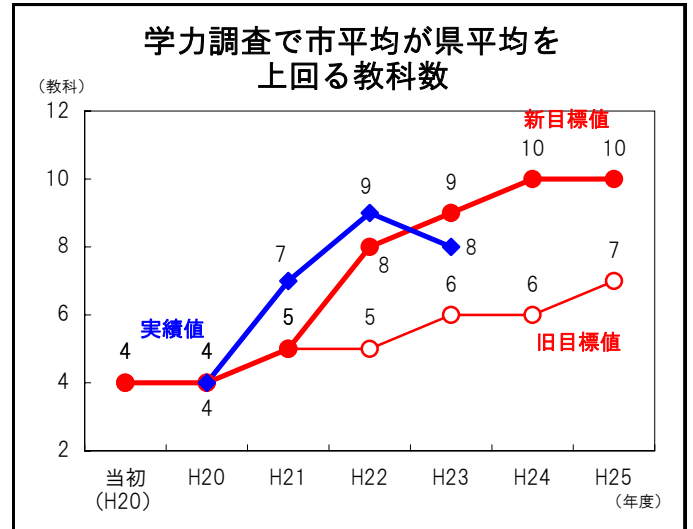
- ・基礎学力の向上
- ・教職員の資質向上
- ・保護者や地域住民に信頼される学校づくり

## 目標達成に向けた具体的な課題

- ・家庭学習の定着化
- ・児童生徒の生活習慣の改善
- ・学力の二極化に対する対応
- ・学校の指導体制の確立
- ・教師の指導力による格差

## 平成24年度の主要事業

- ・七尾市学力向上推進会議
- ・学校組織力向上研修会、授業力向上研修会
- ・学校評価の実施
- ・七尾市立学校職員表彰
- ・七尾市学力向上研究事業



<b>担当課</b>	<b>評価ランク</b>
子ども教育課	<b>B</b>

指標名	当初 (平成19年度)	現状 (平成23年度)	平成25年度	平成30年度
授業に対する児童生徒の理解度	36.5%	47.6%	50.0%	70.0%

## この分野における現状

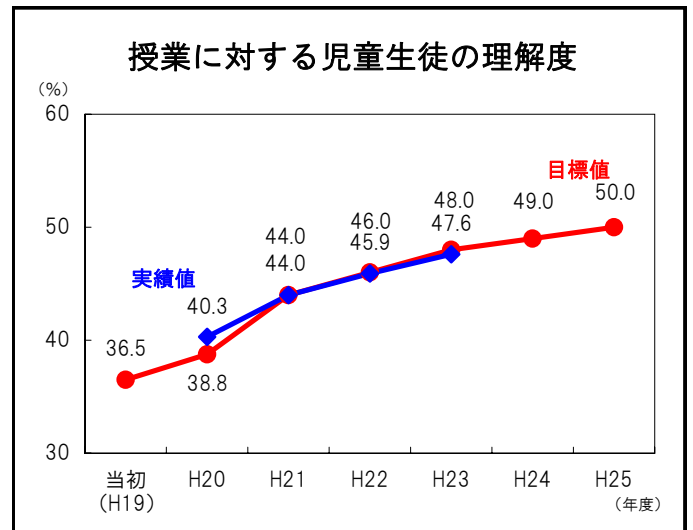
- ・基礎学力の向上
- ・活用力の向上
- ・教職員の資質向上
- ・保護者や地域住民に信頼される学校づくり

## 目標達成に向けた具体的な課題

- ・「わかる楽しい授業」の充実
- ・PDCAサイクルによる個に応じた学習内容の定着

## 平成24年度の主要事業

- ・学校訪問の実施
- ・授業力向上研修会
- ・七尾市学力向上研究事業
- ・学力向上コンサルタントの活用



# 分野別目標達成状況

3 教育
2 生涯学習・スポーツの振興
(1) 生涯学習の推進

担当課	評価ランク
生涯学習 スポーツ課	B

指標名	当初 (平成19年度)	現状 (平成23年度)	平成25年度	平成30年度
市民一人当たり年間公民館利用回数	3.8回	3.9回	4.2回	4.5回

## この分野における現状

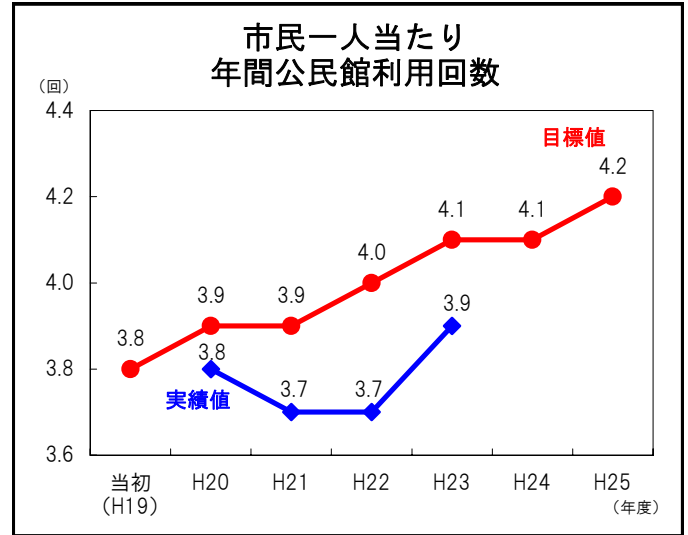
・各公民館において、地域住民ときちんと向き合い、その思いや願いを引き出すことのできるコミュニケーションの推進を図っている。

## 目標達成に向けた具体的な課題

・少子高齢化時代に対応した各地域における生涯学習及び社会教育の推進  
 ・市民協働のまちづくりと多様化する地域住民のニーズを的確に捉え、更なる活性化を図る。

## 平成24年度の主要事業

・公民館自主活動支援事業  
 ・公民館管理運営事業  
 ・公民館連絡協議会運営事業  
 ・市民大学講座開催事業



担当課	評価ランク
中央図書館	S

指標名	当初 (平成19年度)	現状 (平成23年度)	平成25年度	平成30年度
市民一人当たり年間利用冊数	6.2冊	7.1冊	7.0冊	8.0冊

## この分野における現状

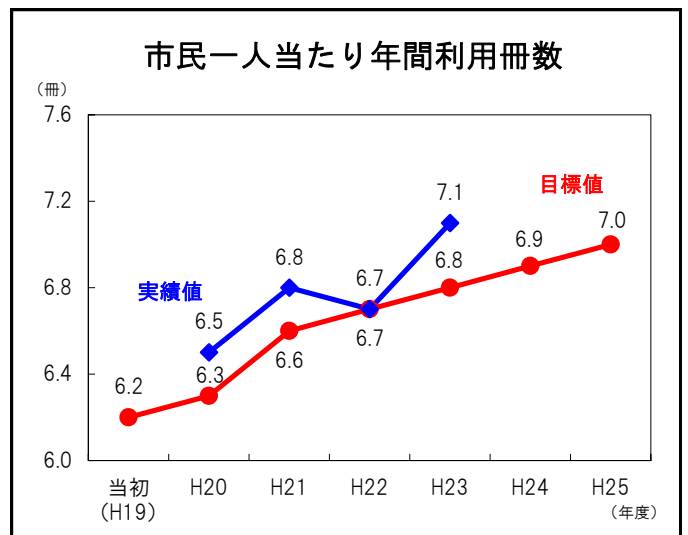
利用冊数は、昨年度と比較すると目標ラインを上回っている。  
 今後も図書の更なる充実はもとよりサービス等きめこまやかな対応に努める。

## 目標達成に向けた具体的な課題

・利用者のニーズに即した資料の充実  
 ・子どもの読書活動推進  
   家読の標語募集・ブックスタート・ブックリスト事業など  
 ・市内及び県内図書館との物流と連携  
 ・友の会など外郭団体との連携

## 平成24年度の主要事業

・地域の情報拠点としての図書館づくり  
 ・子どもの読書活動推進事業  
 ・より利用しやすい図書館づくり





# 分野別目標達成状況

3 教育
2 生涯学習・スポーツの振興
(2) スポーツの振興

担当課	評価ランク
生涯学習 スポーツ課	C

指標名	当初 (平成20年度)	現状 (平成23年度)	平成25年度	平成30年度
成人の週1回以上のスポーツ実施率（市民アンケート）	23.1%	20.7%	40.0%	50.0%

## この分野における現状

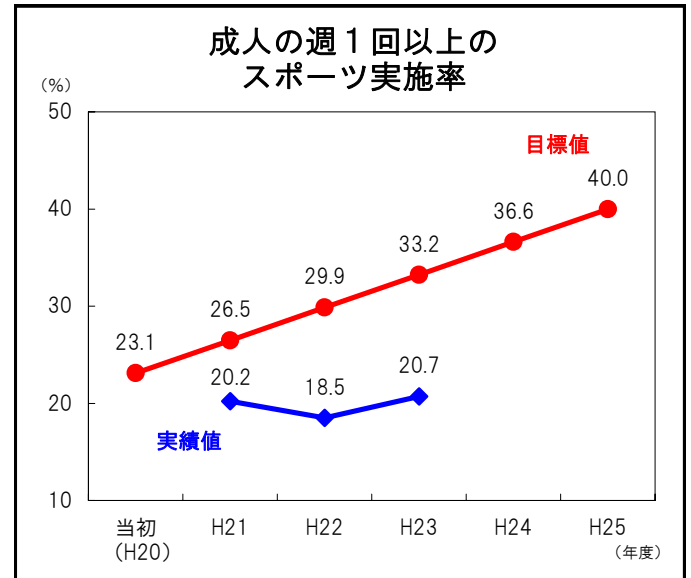
- ①全国的にスポーツを通しての健康づくりが高まりを見せている。
- ②マラソン、ウォーキングなどスポーツの取り組み方は多種多様化してきている。

## 目標達成に向けた具体的な課題

- ①当市にある総合型地域スポーツクラブや各種団体等と連携し、誰もがスポーツに取り組みたくなる環境づくりが必要。
- ②健康推進課と連携し、健康づくりにスポーツを取り入れる。

## 平成24の主要事業

- ①夏季巡回ラジオ体操・みんなの体操会
- ②全国高等学校総合体育大会 ヨット競技
- ③第8回市民体育大会
- ④第7回スポーツ・レクリエーション祭



# 分野別目標達成状況

3 教育
2 生涯学習・スポーツの振興
(3) 国際交流の推進

担当課	評価ランク
市民男女協働課	C

指標名	当初 (平成19年度)	現状 (平成23年度)	平成25年度	平成30年度
姉妹・友好都市との交流人口	149人	128人	160人	170人

## この分野における現状

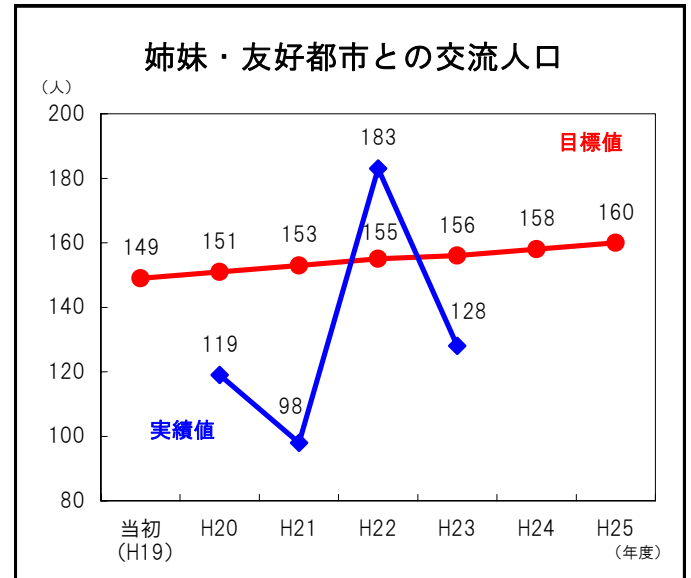
- ・ 姉妹都市等の交流事業と市内在住外国人との多文化が共生する地域づくり
- ・ 国際交流員1名の配置（中国大連市）

## 目標達成に向けた具体的な課題

- ・ 幅広い分野における市民交流の促進
- ・ 多文化共生社会の実現へ向けての促進
- ・ 各担当課との連携
- ・ 国際交流協会との連携

## 平成24年度の主要事業

- ・ モーガンタウン姉妹都市提携20周年記念招聘事業
- ・ 七尾市、金泉市中学生交流事業
- ・ 七尾市、金泉市職員の相互派遣交流事業
- ・ 国際交流のつどい
- ・ 多文化共生推進事業（サラダボウルサロン）
- ・ 国際交流員の配置（1名；カナダ、バンクーバー市）



# 分野別目標達成状況

3 教育
3 人権尊重・男女共同参画の推進
(1) 人権尊重の推進

担当課	評価ランク
市民男女協働課	C

指標名	当初 (平成20年度)	現状 (平成23年度)	平成25年度	平成30年度
お互いの“ちがいを認め合い、人権が尊重されているまちづくりが進んでいると思う市民の割合 (市民アンケート)	23.4%	19.1%	26.0%	28.0%

## この分野における現状

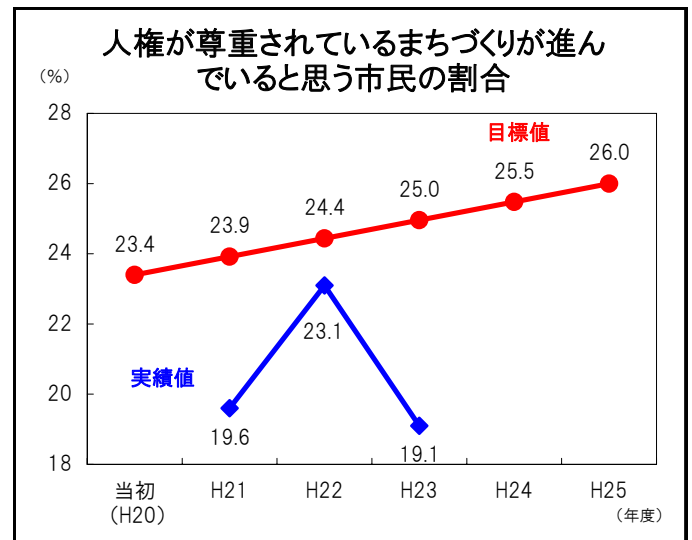
小中学校児童生徒を対象にした人権擁護標語募集や法務局及び人権擁護委員との連携により保育園、小中学校、街頭等での啓発活動を定期的に行う。また、民生児童委員と人権擁護委員により毎週水曜日に市民相談を受け市民の安心安全に努める。

## 目標達成に向けた具体的な課題

- ・子ども、高齢者、障害のある人等へのいじめや虐待等の人権侵害が絶えない。
- ・市民相談が複雑、多様化している。市民への相談業務PRを図る。

## 平成24年度の主要事業

- ・人権擁護啓発標語募集事業
- ・人権同和問題講演会開催事業
- ・法務局、人権擁護委員との連携による人権啓発活動
- ・人権学習用DVD無料貸出



# 分野別目標達成状況

3 教育
3 人権尊重・男女共同参画の推進
(2) 男女共同参画の推進

担当課	評価ランク
市民男女協働課	C

指標名	当初 (平成20年度)	現状 (平成23年度)	平成25年度	平成30年度
男女共同参画が進んでいると思う市民の割合 (市民アンケート)	27.8%	23.6%	31.0%	33.0%

## この分野における現状

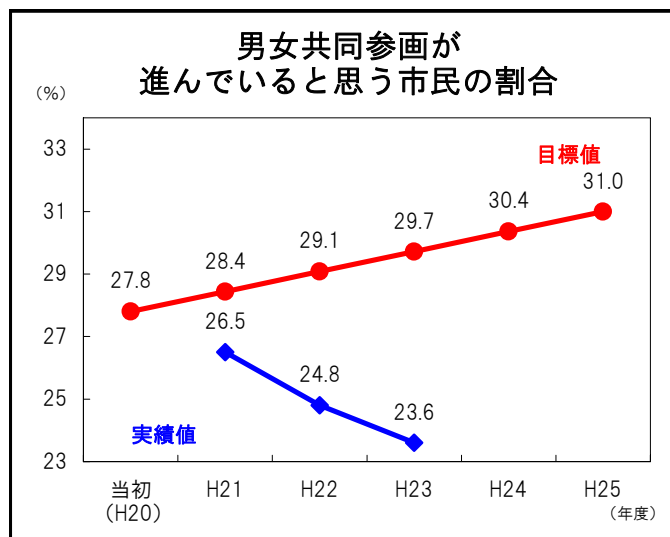
市民や市民団体等には男女共同参画社会の必要性は、除々に理解されつつあるが、中・高年層は未だ理解されていない部分がある。

## 目標達成に向けた具体的な課題

- ・ 審議会等の女性の登用率の向上
- ・ 男女共同参画社会の実現に向けた意識の改革
- ・ 家庭・地域・職場における男女共同参画の促進
- ・ 男女がいきいきと活動できる環境づくり

## 平成24年度の主要事業

- ・ 七尾市男女共同参画第2次プランの推進
- ・ 男女共同参画推進団体（県・市）の研修会の開催
- ・ 市民ネットワーク団体との連携強化と育成
- ・ 公民館等出前講座の充実



# 分野別目標達成状況

4 芸術・文化
1 歴史・伝統文化の振興
(1) 歴史・文化遺産の保全と活用

担当課	評価ランク
文化課	C

指標名	当初 (平成20年度)	現状 (平成23年度)	平成25年度	平成30年度
歴史・文化遺産が守られていると思う市民の割合 (市民アンケート)	53.6%	48.6%	58.6%	60.0%

## この分野における現状

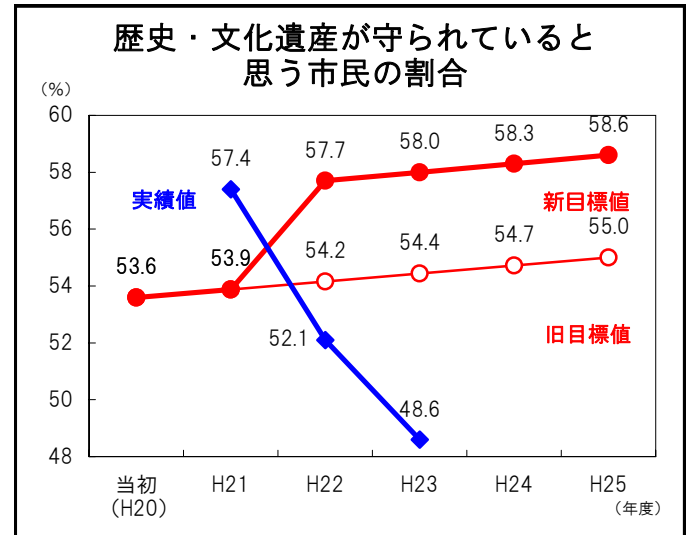
- ・ 史跡七尾城跡の公有地化の実施。
- ・ 文化施設巡回スタンプラリーを実施。
- ・ 修理補助やパトロールを実施。
- ・ 古代歴史体験事業を実施。

## 目標達成に向けた具体的な課題

- ・ 市民への普及啓発を図る事業を実施しているが、反応は鈍い。広くPRしながら、取り組み(事業)を継続する必要がある。  
(歴史・文化遺産の所在や重要性の認識がまだまだ薄い)

## 平成24年度の主要事業

- ・ 市史編さん事業 (通史編3の発刊)
- ・ 七尾学推進事業 (七尾検定)
- ・ 七尾城跡調査整備事業 (土地買上げ事業)
- ・ 市内遺跡発掘調査事業 (七尾城跡石垣調査)



# 分野別目標達成状況

4 芸術・文化
1 歴史・伝統文化の振興
(2) 伝統的祭り行事の振興

担当課	評価ランク
観光交流課	C

指標名	当初 (平成20年)	現状 (平成23年)	平成25年	平成30年
七尾四大祭り入り込み客数	204,000人	189,000人	250,000人	300,000人

## この分野における現状

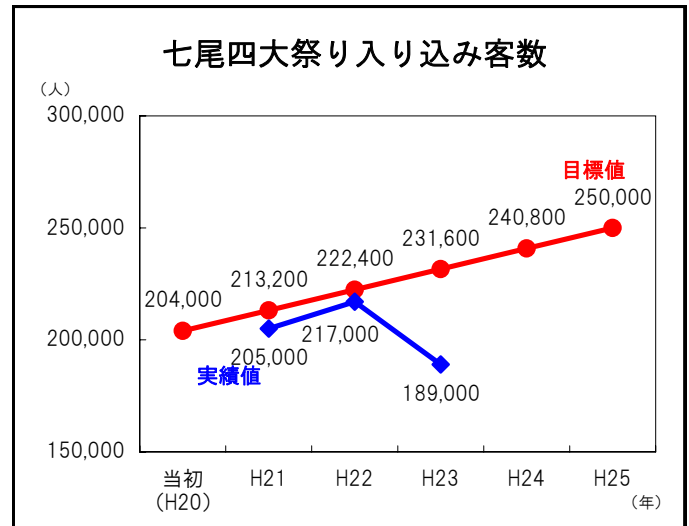
祭り情報を全国に発信し、祭りを核とした旅行商品による誘客促進に取り組んでいる。観光客のニーズが多様化に対応するため、祭りガイドを育成し、受入体制の強化を図る必要がある。また、無形文化財の後継者育成や地域の伝統的祭りを支援し、祭り行事の継承・発展に努める。平成23年は悪天候が多く、入込みが大幅に減。

## 目標達成に向けた具体的な課題

- ・祭り・イベントの共同PRを実施し、市外からの観光客の誘客
- ・地域の観光資源を活かした年間を通じての周遊観光コースの開発
- ・観光客の受け入れ体制の充実（祭りガイドの養成等）
- ・観光ブースの出展
- ・旅行雑誌掲載（雑誌編集記者の招へい）

## 平成24年度の主要事業

- ・青柏祭でか山、石崎奉燈祭、向田の火祭、お熊甲祭開催経費補助
- ・青柏祭PRキャラバン隊の実施
- ・PRリーフレットの作成、配布
- ・交通規制の手配や、運営ボランティア職員の配置



# 分野別目標達成状況

4 芸術・文化
2 芸術文化の振興
(1) 優れた芸術・文化体験の創出

担当課	評価ランク
文化課	C

指標名	当初 (平成19年度)	現状 (平成23年度)	平成25年度	平成30年度
七尾美術館観覧者数	23,348人	26,875人	38,000人	41,000人

## この分野における現状

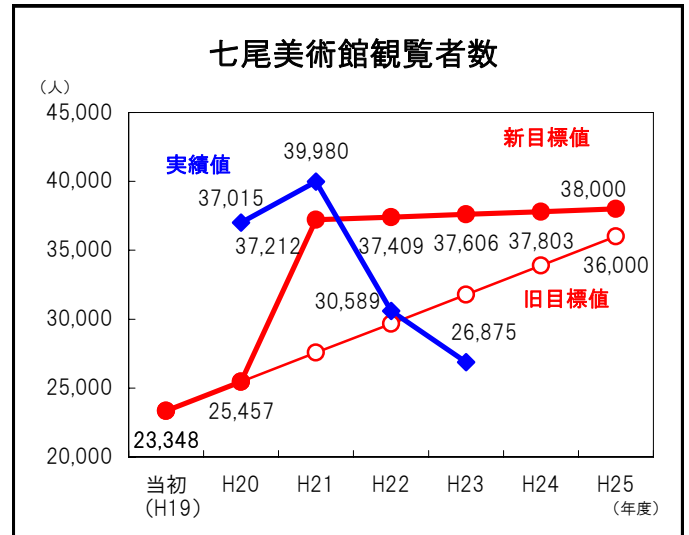
年々、等伯の知名度が上昇し、県内外の観覧者が増加している反面、作品保護の観点から常設展示ができないという課題もあるが、所蔵品やシリーズ展を活用しながらも七尾市として他に誇れる展覧会を継続開催したい。

## 目標達成に向けた具体的な課題

- ・ 観覧者数増に繋がる魅力的な展覧会の企画、開催。
- ・ 効果的なPR活動。

## 平成24年度の主要事業

長谷川等伯展、現代美術展七尾展、イタリア・ホロニャ国際絵本原画展、日本画家・中町進展、草花づくし、老若男女・人物を楽しむ、季節を感じる作品たち、茶道具いろいろ～池田コレクションを中心に～、緑色のアート



担当課	評価ランク
文化課	B

指標名	当初 (平成19年度)	現状 (平成23年度)	平成25年度	平成30年度
能登島ガラス美術館観覧者数	43,078人	50,201人	55,000人	60,000人

## この分野における現状

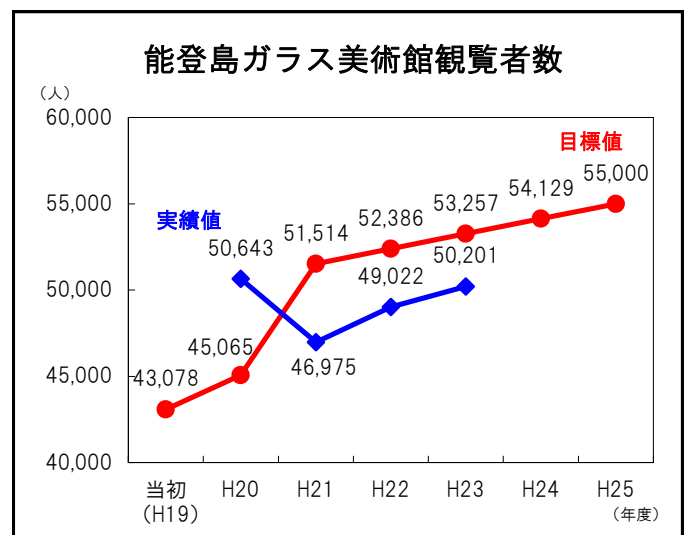
体験型展覧会は全世代に好評で入館数増に繋がった。年間を通じて開館20周年企画を実施しPRした。庭園を活かしたアートイベントやガラス素材のクラフト体験など展覧会以外の新たな魅力を創出した。

## 目標達成に向けた具体的な課題

- ・ 来館者のニーズを取り入れた展覧会事業の企画・実施
- ・ 外部団体等と連携した教育普及事業の企画・実施
- ・ 市民に親しまれる美術館づくり

## 平成24年度の主要事業

- ・ 華麗なるガラスの一族展
- ・ 古今東西ガラス玉展
- ・ 世界の現代ガラス展
- ・ 静と動 時を刻むガラス展



# 分野別目標達成状況

4 芸術・文化
2 芸術文化の振興
(2) 地域に根ざした演劇文化の振興

担当課	評価ランク
文化課	C

指標名	当初 (平成19年度)	現状 (平成23年度)	平成25年度	平成30年度
能登演劇堂鑑賞者数	19,231人	18,420人	24,000人	28,800人

## この分野における現状

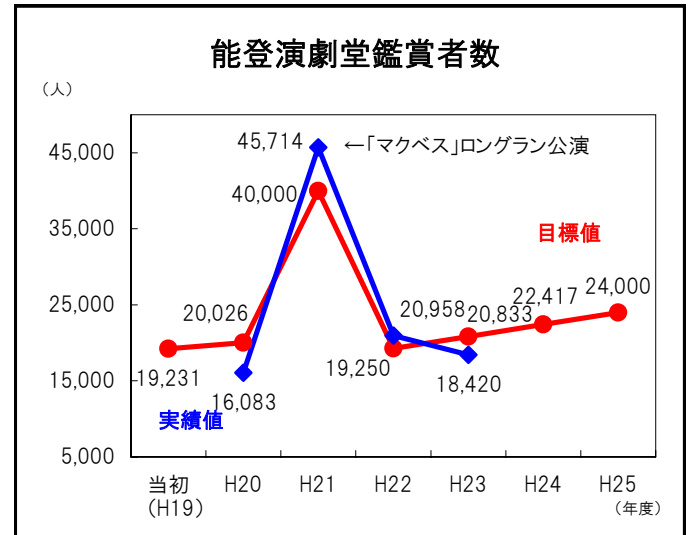
利用者は、公演事業と一般事業に別れ、経営の軸となるのは財団の自主事業である主催公演の充実である。観客数を維持し、更に増加を図るには、公演日数を多くし広域的誘客をしなければ達成できない。中、長期的公演は組織的取り組みが必要である。

## 目標達成に向けた具体的な課題

- ・ 広域的誘客ができる公演回数を持った事業を増やしていく企画をする。
- ・ 友の会会員獲得に努める。

## 平成24年度の主要事業

<友の会公演> 「江分利満氏の優雅な生活」「満月の人よ」「無明長夜」「寿歌」  
 <一般公演> 「あんまと泥棒」「華岡青洲の妻」「王様の耳はロバの耳」「ザ・太宰治」「授業」  
 <その他> 「2012能登演劇堂ワークショップ」





# 分野別目標達成状況

5 自然環境
1 自然環境・景観の保全
(1) 自然環境の保全

担当課	評価ランク
環境安全課	C

指標名	当初 (平成20年度)	現状 (平成23年度)	平成25年度	平成30年度
七尾市の豊かな自然環境が守られていると思う市民の割合（市民アンケート）	41.3%	38.8%	50.0%	60.0%

## この分野における現状

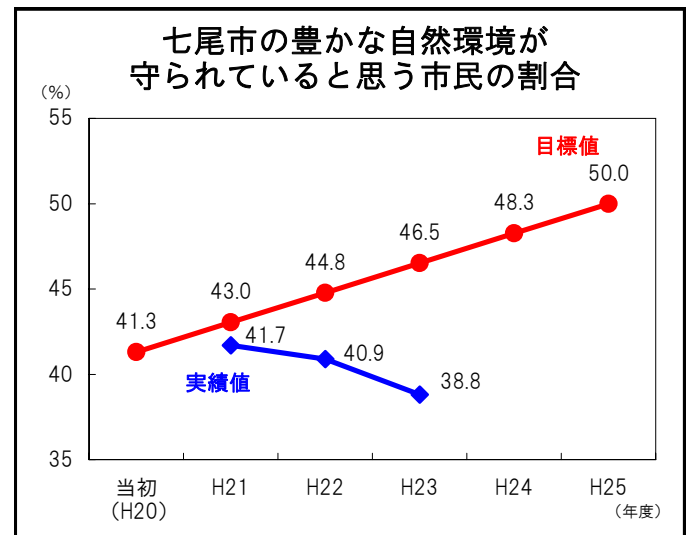
・七尾市は、豊かな自然環境と調和して人々の暮らしが営まれてきた。しかし、近年、産業構造の変化や開発等の影響により、農地や山林、水辺環境への環境が問題になっている。

## 目標達成に向けた具体的な課題

- ・身近な自然環境の保全
- ・地域固有の生物の生育環境の保護
- ・市民主体の環境共生、ふれあい活動の推進

## 平成24年度の主要事業

- ・水質調査(海域、河川、湖沼、地下水、名水)
- ・七尾市野生動植物生育等調査委員会による調査
- ・水生生物調査、スターウォッチング、野鳥観察会の実施



# 分野別目標達成状況

5 自然環境
1 自然環境・景観の保全
(2) 魅力ある景観の形成

担当課	評価ランク
都市建築課	A

指標名	当初 (平成20年度)	現状 (平成23年度)	平成25年度	平成30年度
七尾らしい魅力ある景観が形成されていると思う市民の割合（市民アンケート）	32.7%	37.6%	40.0%	45.0%

## この分野における現状

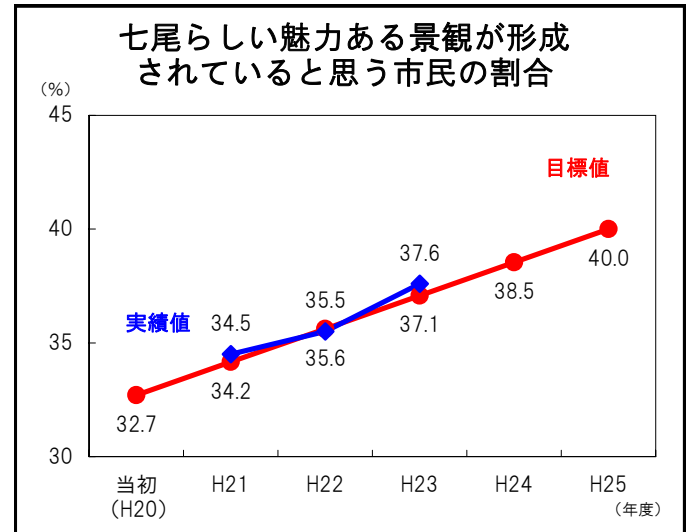
経済活動に伴う開発や建物の建替え等で、年々七尾らしい景観が失われてきている。七尾市景観計画に基づき規制誘導を行っている。

## 目標達成に向けた具体的な課題

- ・規制の及ぶ届出対象は一部であり、届出対象外の建物や工作物に対して啓蒙、指導のできる基準が必要
- ・景観を特に守るべき地区では、住民の合意を得て、景観誘導を強める必要がある。

## 平成24年度の主要事業

- ・景観まちづくり活動支援事業
- ・和倉地区景観重点地区の認定
- ・和倉地区景観協定の策定
- ・ななお景観賞、景観フォーラムの実施（啓蒙活動）



# 分野別目標達成状況

5 自然環境
2 地球環境の保全
(2) 循環型社会の形成

担当課	評価ランク
環境安全課	C

指標名	当初 (平成19年度)	現状 (平成23年度)	平成25年度	平成30年度
リサイクル率	18.6%	17.5%	20.2%	25.0%

## この分野における現状

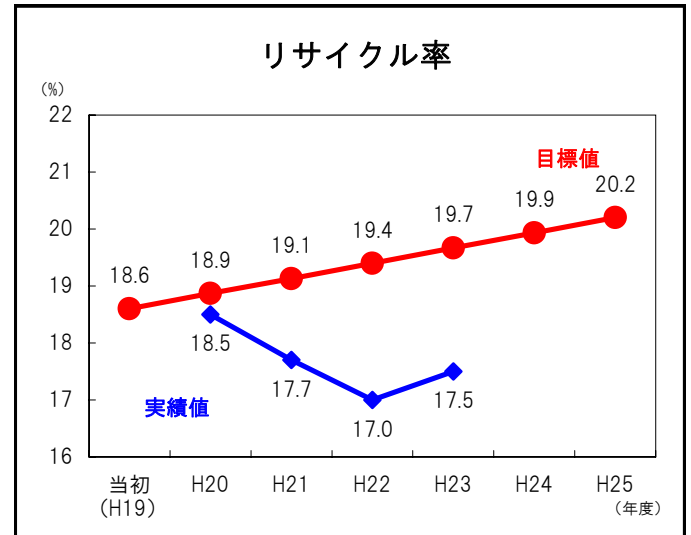
・ごみ全体の量は減少しているものの、資源ごみも減少している。

## 目標達成に向けた具体的な課題

・市民へのリサイクル促進の啓発  
 ・可燃ごみや埋立ごみに混入されている資源物の徹底した分別

## 平成24年度の主要事業

・常時開設資源ごみステーションの設置事業  
 ・資源物回収事業推進奨励金交付事業



# 分野別目標達成状況

<b>6 健康・福祉・医療</b>
<b>1 子育て・子育て環境の充実</b>
<b>(1) 子育て支援体制の充実</b>

<b>担当課</b>	<b>評価ランク</b>
子育て支援課	C

指標名	当初 (平成20年度)	現状 (平成23年度)	平成25年度	平成30年度
子どもを生き育てやすい環境が整っていると思う市民の割合（市民アンケート）	30.6%	29.7%	40.0%	50.0%

## この分野における現状

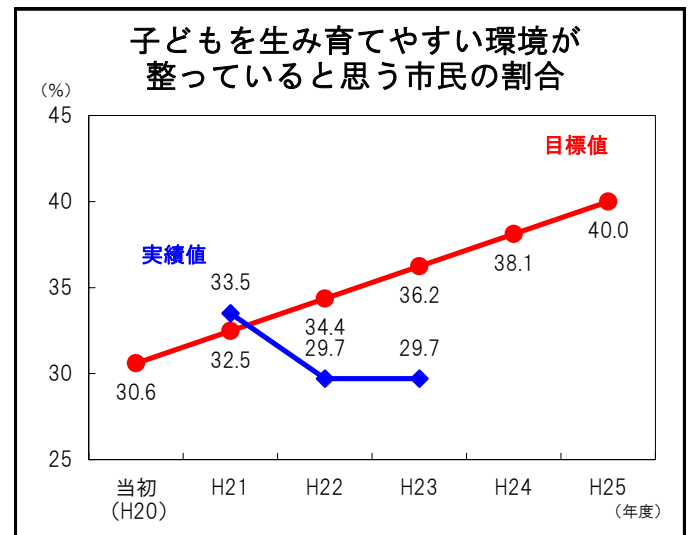
- ・核家族化が進展しており、保育のニーズはますます多様化している。
- ・離婚に伴うひとり親家庭が増加傾向にある。
- ・市内の公立、私立すべての保育園で延長保育、一時預かりを実施している。

## 目標達成に向けた具体的な課題

- ・保育ニーズの多様化への対応  
(休日保育実施箇所の増、延長保育の拡充等)
- ・子育てにかかる経済的負担の軽減  
(保育料軽減、子ども医療費助成制度拡充等)
- ・ひとり親家庭の増加への対応（ひとり親家庭支援制度の拡充）

## 平成24年度の主要事業

- ・特別保育事業  
(一時預かり、延長保育、休日保育、病児保育等)
- ・放課後児童クラブ事業
- ・子ども医療費助成事業



# 分野別目標達成状況

<b>6 健康・福祉・医療</b>
<b>1 子育て・子育て環境の充実</b>
<b>(2) 子ども親も共に育つ環境づくりの推進</b>

<b>担当課</b>	<b>評価ランク</b>
子育て支援課	<b>S</b>

指標名	当初 (平成19年度)	現状 (平成23年度)	平成25年度	平成30年度
子育て支援拠点施設利用人数	16,754人	25,503人	24,500人	24,500人

## この分野における現状

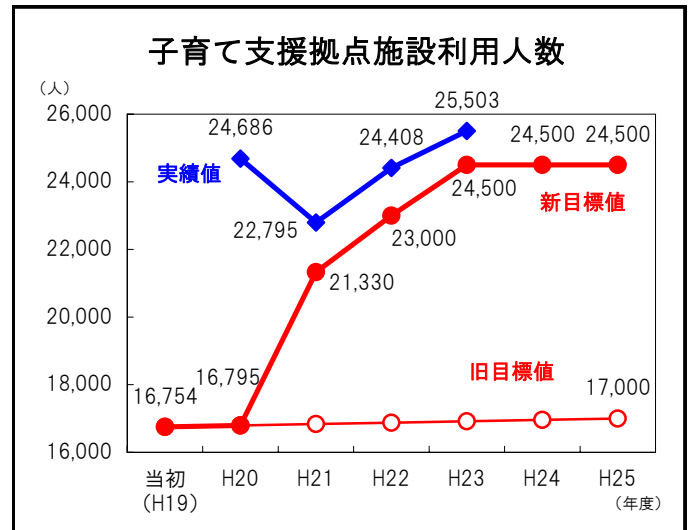
- ・核家族化などにより、子どもたちが集団で遊ぶ機会が減少している。
- ・子育てに係るストレスや家庭における養育力の低下が見られる。
- ・平成20年度から七尾サンライフ児童センターを子育て支援拠点施設として運用している。

## 目標達成に向けた具体的な課題

- ・子育て拠点施設の機能の充実  
(地域へ出向いての出張ひろばの実施等)
- ・利用しやすい環境づくり(施設の改修、対象世帯への啓発活動)
- ・地域の子育て力を高める取り組みの実施  
(ボランティア等の人材育成と活動支援)

## 平成24年度の主要事業

- ・子育て拠点事業(地域子育て支援センター)
- ・みらい子育てネット(母親クラブ)運営事業
- ・児童館管理運営事業
- ・児童公園管理事業
- ・ファミリーサポートセンターの運営



# 分野別目標達成状況

6 健康・福祉・医療
1 子育て・子育て環境の充実
(3) 母子保健の充実

担当課	評価ランク
健康推進課	C

指標名	当初 (平成19年度)	現状 (平成23年度)	平成25年度	平成30年度
(修正) 育児の心配・困りごとがある保護者の割合	12.1%	12.3%	10.0%	8.0%

## この分野における現状

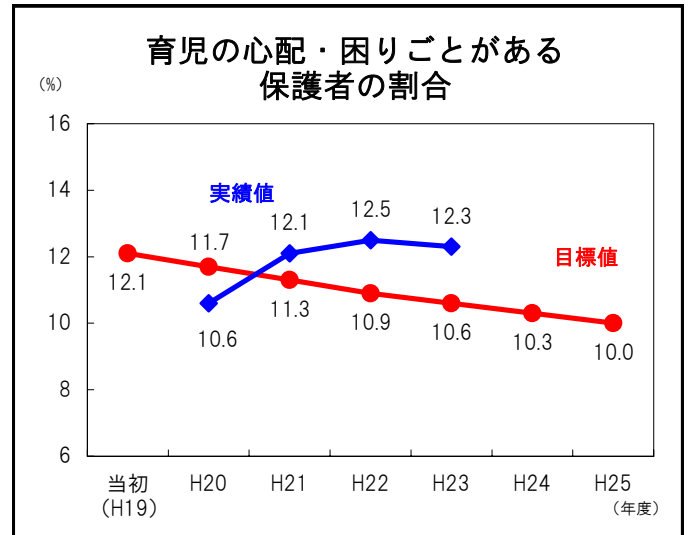
核家族化の進行等により、身近に相談相手や支援する人がおらず、育児に関する不安から子育てのストレスに繋がりがやすい。

## 目標達成に向けた具体的な課題

- ・初めての子育てによる育児不安の解消
- ・子どもの成長に伴う育児不安の解消
- ・保護者の育児力の育成  
(子どもの発達の理解と対応に対する学習が不足している)

## 平成24年度の主要事業

- ・こんにちは赤ちゃん訪問事業
- ・養育支援家庭訪問事業
- ・母の相談日
- ・のびのび教室(7か月児、H23～)
- ・すくすく相談
- ・ゆったり子育て相談



担当課	評価ランク
健康推進課	S

指標名	当初 (平成22年度)	現状 (平成23年度)	平成25年度	平成30年度
(修正) 毎日朝食を食べる習慣のある子どもの割合	92.9%	100.0%	100.0%	100.0%

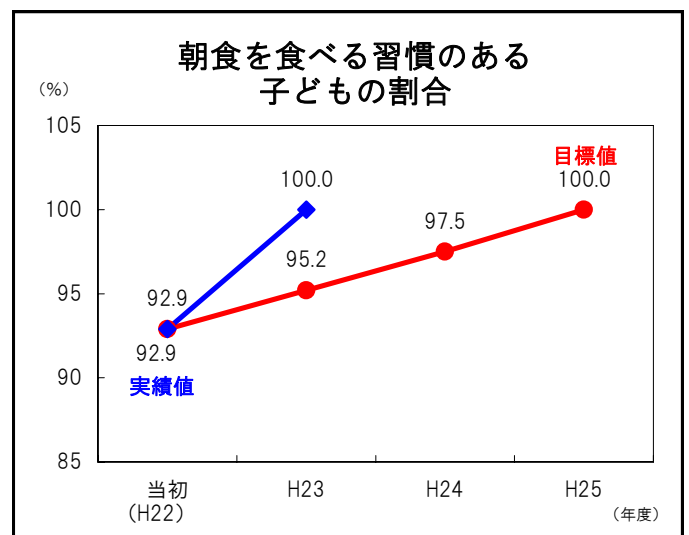
## この分野における現状

毎日朝食を食べる習慣のある子どもは定着したが、食事内容(主食のみ、菓子パン、菓子類)や環境(孤食)に課題がある。

## 目標達成に向けた具体的な課題

- ・保護者が「食べる」ことの大切さを認識し、「食」を通して子どもを育てる。
- ・子どもが3食摂取の習慣を身につける。
- ・食事内容と環境の改善

- ・保育園等における食育
- ・3歳児健診での食指導
- ・子育て相談での食指導
- ・もぐもぐ教室(10か月児、H24～)



# 分野別目標達成状況

6 健康・福祉・医療
2 健康づくり・医療の充実
(1) 生涯を通じた健康づくりの推進

担当課	評価ランク
健康推進課	C

指標名	当初 (平成19年度)	現状 (平成23年度)	平成25年度	平成30年度
肥満の割合 (BMI 25以上) : H20~七尾市 国保特定健康診査	32.0%	29.3%	22.0%	12.0%

## この分野における現状

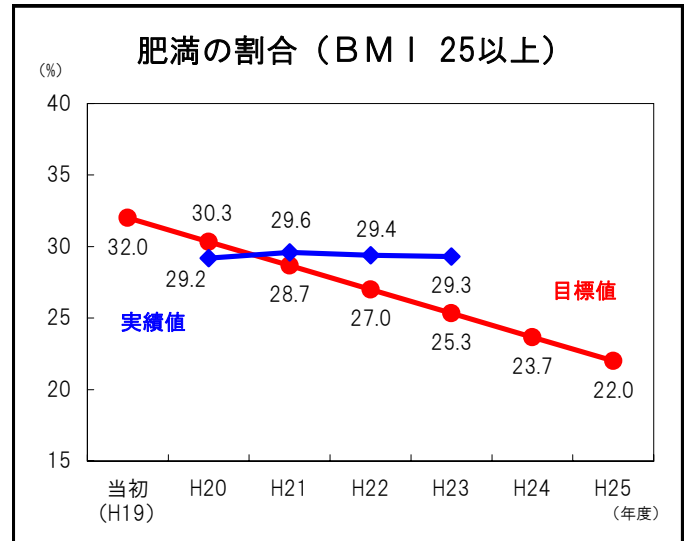
肥満の割合 BMI 25以上  
 H20年度(確定値)⇒29.2% ワースト1位/県内19市町  
 H21年度(確定値)⇒29.6% ワースト4位/県内19市町  
 H22年度(確定値)⇒29.4% ワースト3位/県内19市町  
 H23年度(確定値)⇒29.3%

## 目標達成に向けた具体的な課題

健康教室や個別指導を実施しているが、生活習慣改善意識には個人差がある。  
 単年では、効果が出にくく継続的な保健指導が必要である。

## 平成24年度の主要事業

- ・各地区健康教室
- ・生活習慣改善教室
- ・健康相談事業
- ・特定保健指導事業
- ・訪問指導事業



担当課	評価ランク
健康推進課	A

指標名	当初 (平成20年度)	現状 (平成23年度)	平成25年度	平成30年度
ストレスを感じている市民の割合 (市民アンケート)	76.2%	69.4%	65.0%	50.0%

## この分野における現状

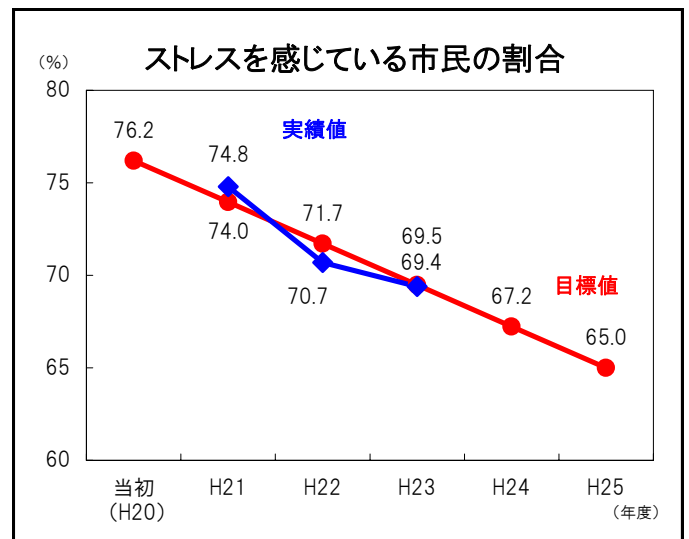
家庭や職場、対人関係などにおいて、多くの市民はストレスを抱えて生活しています。近年、多様化、複雑化する社会の中でストレスが増大し、心の健康を崩す市民が増えている。

## 目標達成に向けた具体的な課題

- ・「こころの健康度チェック」をさらに広く実施
- ・正しいストレス解消法の普及

## 平成24年度の主要事業

- ・心の相談事業
- ・こころの健康づくり教室
- ・心の健康スクリーニング
- ・訪問指導事業
- ・メンタルヘルス講演会



# 分野別目標達成状況

6 健康・福祉・医療
2 健康づくり・医療の充実
(2) 医療体制の充実

担当課	評価ランク
保険課	B

指標名	当初 (平成20年度)	現状 (平成23年度)	平成25年度	平成30年度
医療体制が充実していると思う市民の割合 (市民アンケート)	49.8%	56.1%	60.0% 56.0%	62.0%

## この分野における現状

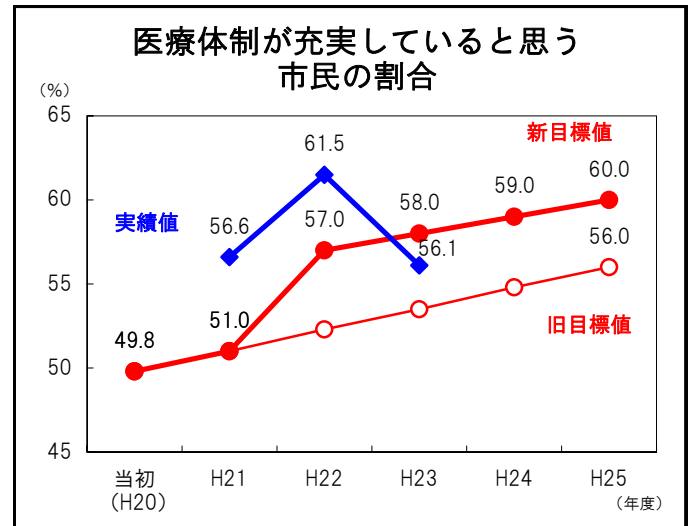
- ・ 深刻な医師不足による地域医療の停滞
- ・ 医療費の増大  
(国民健康保険・後期高齢者医療保険)

## 目標達成に向けた具体的な課題

- ・ 保健活動の強化(特定健診・特定健診未受診者対策・腎疾患対策・重複多受診指導)
- ・ ジェネリック医薬品の普及促進

## 平成24年度の主要事業

- ・ 七尾市国民健康保険直営診療所の運営(能登島診療所、鉦打診療所)
- ・ 公立能登総合病院の運営支援
- ・ 第2期特定健康診査等実施計画策定





# 分野別目標達成状況

6 健康・福祉・医療
3 高齢者福祉の充実
(1) 高齢者の自立と社会参加の促進

担当課	評価ランク
福祉課	B

指標名	当初 (平成20年度)	現状 (平成23年度)	平成25年度	平成30年度
「いきがい」を感じて日常生活を送っている高齢者の割合 (市民アンケート)	63.4%	61.9%	65.0%	70.0%

## この分野における現状

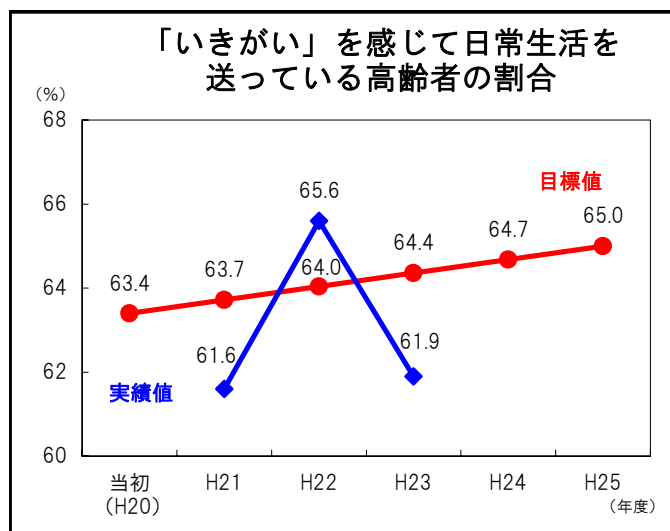
・高齢者の自主活動として、老人クラブが106クラブ活動中。(昨年は107クラブ)また、高齢者グループデイが15グループ活動中。(昨年は7グループ)  
 ・高齢者が活躍できる場として、シルバー人材センターでの活動が挙げられる。

## 目標達成に向けた具体的な課題

- ・高齢者が自身の知識や経験を活かし、活躍できる場の拡大
- ・高齢者が身近な場所でいきいきと活動できる場の充実
- ・高齢者の健康づくりの推進
- ・高齢者が安全に安心して生活できる環境づくり
- ・高齢者の権利擁護の啓発、相談体制の充実

## 平成24年度の主要事業

- ・グループデイ事業等の介護予防事業
- ・高齢者虐待防止のための関係機関との連携
- ・認知症などの要援護高齢者支援事業
- ・就労や軽スポーツを通じての生きがいの高揚
- ・地域で気軽に参加できる機会や活動の場づくり



# 分野別目標達成状況

6 健康・福祉・医療
3 高齢者福祉の充実
(2) 介護支援体制の充実

担当課	評価ランク
保険課	A

指標名	当初 (平成20年)	現状 (平成23年)	平成25年	平成30年
要介護・要支援認定率	17.4%	18.6%	20.4%	22.0%

## この分野における現状

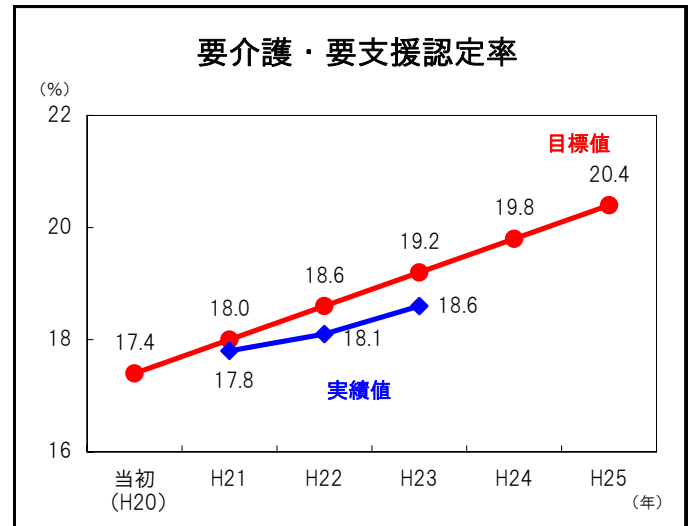
- ・要介護・要支援認定者は、年々増加しており、介護給付費も年々増加している。
- ・高齢者の総合相談窓口機能の充実、介護予防や在宅介護支援の充実にむけ取り組んでいる。

## 目標達成に向けた具体的な課題

- ・介護予防対象者の早期把握及び介護予防事業の充実
- ・地域包括支援センターの機能充実
- ・市民、事業所等の自立支援への意識改革

## 平成24年度の主要事業

- ・二次予防事業の対象者の把握事業
- ・介護予防事業(二次予防事業、一次予防事業)
- ・介護予防地域サポーター養成事業
- ・地域包括支援センター事業



※実績値の数値が低ければ目標達成率が良い。

# 分野別目標達成状況

6 健康・福祉・医療
4 障害者福祉の充実
(1) 障害者の自立と社会参加の促進

担当課	評価ランク
福祉課	B

指標名	当初 (平成19年)	現状 (平成23年)	平成25年	平成30年
障害者雇用率	1.89%	1.79%	2.00%	2.20%

## この分野における現状

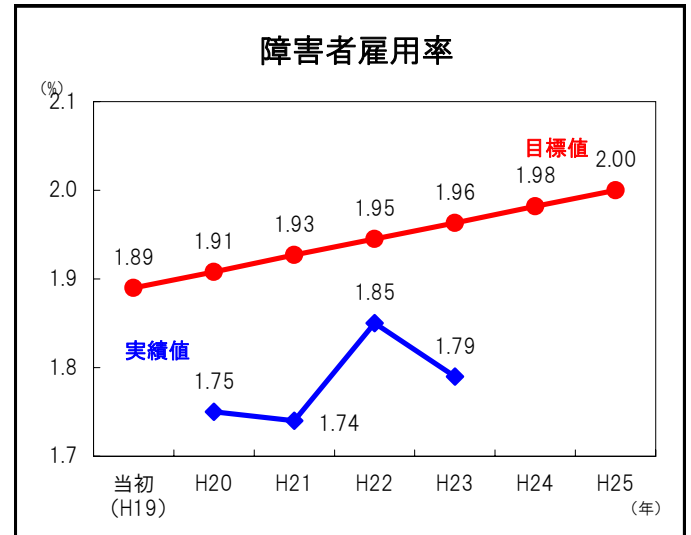
- ・雇用情勢は厳しい状況で推移しており、障害者雇用にも大きな影響を及ぼしている。
- ・障害者雇用率を上昇させるための障害者の就労支援制度を運用するなどの取り組みを継続実施している。

## 目標達成に向けた具体的な課題

- ・公共職業安定所との連携をさらに図り、障害者雇用枠での採用や職場実習の受け入れについて各企業経営者に理解を求める。
- ・障害の特性を理解してもらうための啓発を行う。

## 平成24年度の主要事業

- ・七尾市・中能登町地域自立支援協議会の取組推進（職場体験実習制度の導入、模擬面接会の実施）
- ・障害者福祉団体連絡協議会との連携強化



# 分野別目標達成状況

6 健康・福祉・医療
4 障害者福祉の充実
(2) 生活支援体制の充実

担当課	評価ランク
福祉課	C

指標名	当初 (平成20年度)	現状 (平成23年度)	平成25年度	平成30年度
障害者が暮らしやすい環境が整っていると思う市民の割合 (市民アンケート)	23.6%	23.6%	37.0%	51.0%

## この分野における現状

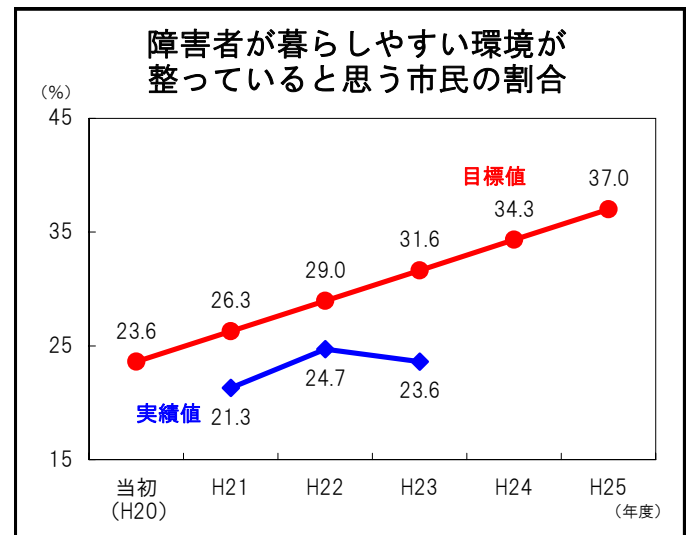
- ・建物のバリアフリーや歩道の点字ブロックなどハードの整備については徐々に進んでいる。
- ・障害者の抱く不安や感じている不便さを理解する「心のバリアフリー」の啓蒙を重要視している。

## 目標達成に向けた具体的な課題

- ・障害当事者が参加する協議会や各種団体で環境整備が進んでいない分野について協議する。
- ・各家庭や職場、学校等での諸問題を総合的に克服する体制づくりが急務である。

## 平成24年度の主要事業

- ・手話通訳者の設置
- ・手話通訳者、要約筆記者派遣事業の実施
- ・七尾市・中能登町地域自立支援協議会の運営強化
- ・障害者福祉団体連絡協議会との連携強化



# 分野別目標達成状況

6 健康・福祉・医療
5 地域福祉・生活保障の充実
(1) 地域福祉の充実

担当課	評価ランク
福祉課	A

指標名	当初 (平成20年度)	現状 (平成23年度)	平成25年度	平成30年度
支え合い、助け合うという意識が地域にあると思う市民の割合（市民アンケート）	44.0%	46.2%	48.0%	58.0%

## この分野における現状

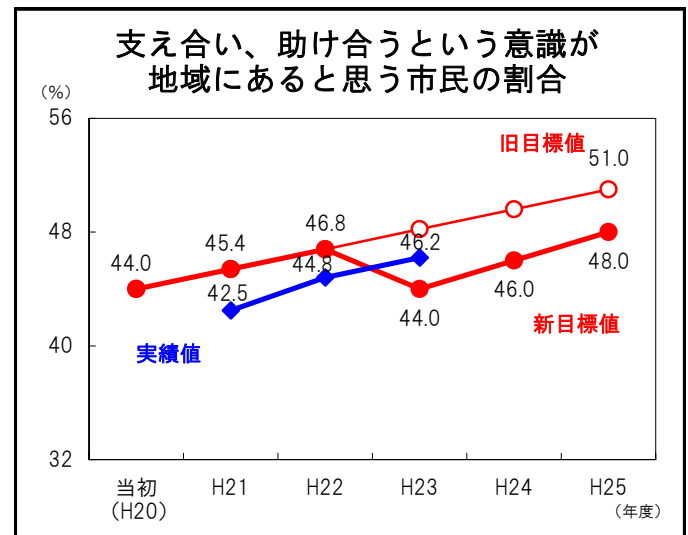
- ・人口減少や少子高齢化などが進んでいる中で、地域の支え合う力が弱まる傾向にある。
- ・日々の暮らしで、ゴミ出しや電球の交換が難しいといった、生活・福祉課題を持つ人が増える傾向にある。

## 目標達成に向けた具体的な課題

- ・町会単位を基本とした地域福祉ネットワークの構築
- ・住民が主体となって様々な生活・福祉課題に取り組むための支援法
- ・課題に対応するための支援体制と福祉サービスの充実

## 平成24年度の主要事業

- ・地域福祉ネットワークの組織化の推進
- ・平成24年度地域支え合い体制づくり事業



# 分野別目標達成状況

7 生活環境・都市基盤
1 防災対策の充実
(1) 防災体制の整備

担当課	評価ランク
環境安全課	S

指標名	当初 (平成19年度)	現状 (平成23年度)	平成25年度	平成30年度
自主防災組織数	12団体	92団体	80団体	120団体

## この分野における現状

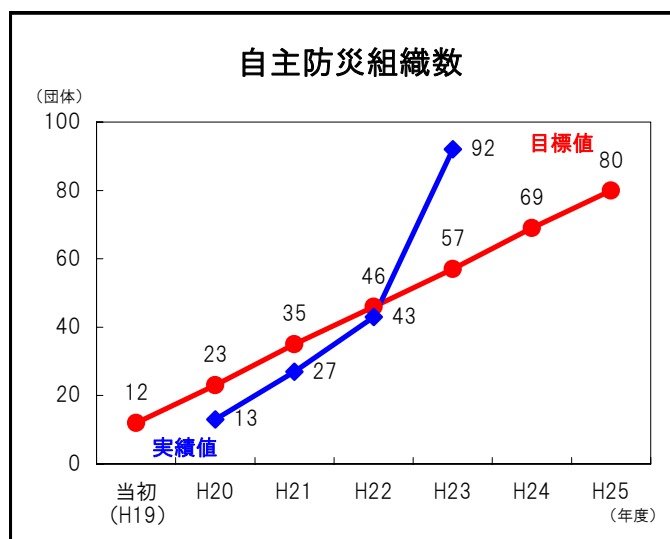
・各町会において、組織結成に向けた取り組みが進んでいる。  
 ・行政としても組織結成に向け支援・協力をしている。

## 目標達成に向けた具体的な課題

・自助・共助の必要性の周知  
 ・自主防災組織への支援

## 平成24年度の主要事業

・自主防災組織の組織化研修会の参加  
 ・自主防災組織の役割の認識  
 ・自主防災活動の活性化



# 分野別目標達成状況

7 生活環境・都市基盤
2 住環境の充実
(1) 住宅・緑地の整備

担当課	評価ランク
都市建築課	C

指標名	当初 (平成20年度)	現状 (平成23年度)	平成25年度	平成30年度
良好な住環境が形成されていると思う市民の割合 (市民アンケート)	38.6%	32.9%	45.0%	50.0%

## この分野における現状

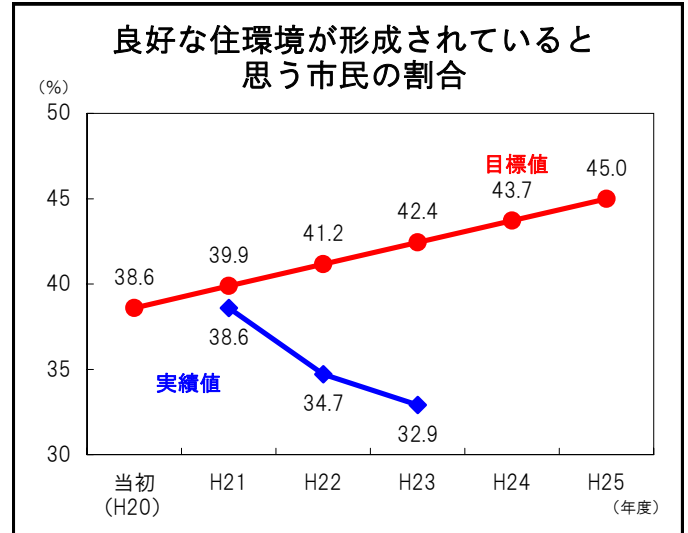
安心安全のベースとなる、防災上必要な6m道路に接していなかったり、憩いの場となる公園や緑地が十分とはいえない宅地が多い。

## 目標達成に向けた具体的な課題

- ・既存の住宅地で都市施設の新規整備は困難であり、既存施設も有効活用が十分にされていない。
- ・住宅需要の減少と多様化で新市街地での宅地化が進んでいない。

## 平成24年度の主要事業

- ・七尾市万行地区土地区画整理事業
- ・みんなの公園リニューアル事業
- ・街路樹育成事業
- ・共同住宅建設費補助



# 分野別目標達成状況

7 生活環境・都市基盤
2 住環境の充実
(2) 防犯・交通安全対策の充実

担当課	評価ランク
環境安全課	B

指標名	当初 (平成19年度)	現状 (平成23年度)	平成25年度	平成30年度
自主防犯組織数	20団体	22団体	25団体	30団体

## この分野における現状

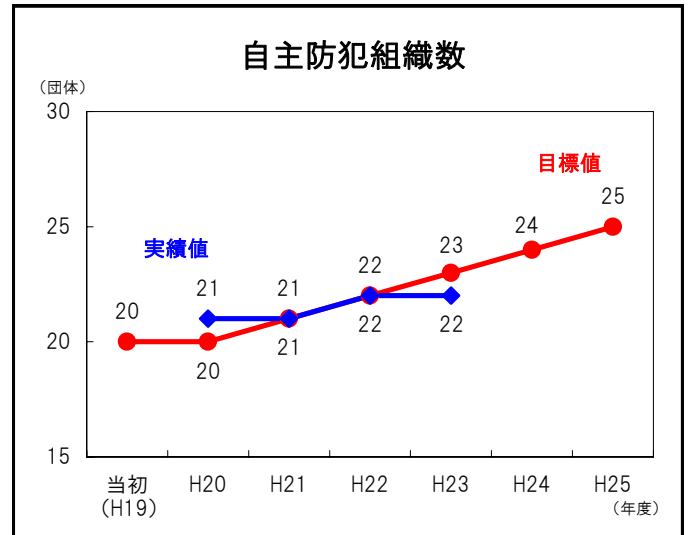
・防犯パトロールや鍵掛けキャンペーンなどを行うことで、住民の防犯意識の高揚をすすめている。

## 目標達成に向けた具体的な課題

・自主的な団体であるため、行政側からの押し付けが出来ない。

## 平成24年度の主要事業

- ・鍵掛けキャンペーン
- ・地域防犯リーダー育成研修会



担当課	評価ランク
環境安全課	A

指標名	当初 (平成20年)	現状 (平成23年)	平成25年	平成30年
交通事故発生件数(人身事故)	229件	201件	200件	180件

## この分野における現状

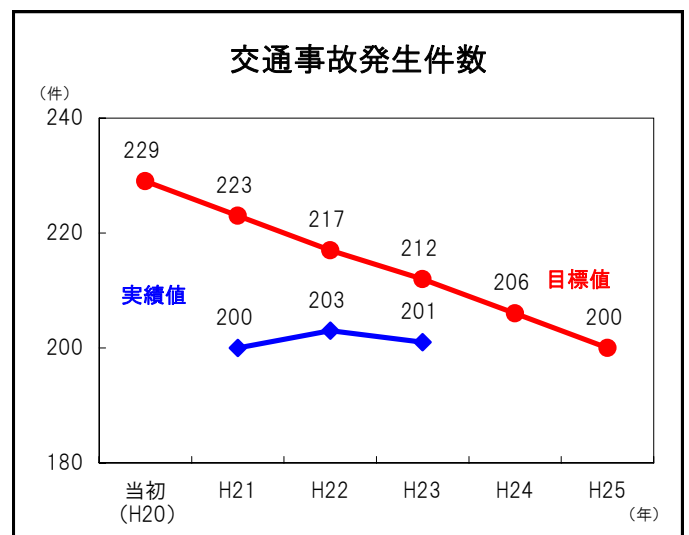
・交通事故発生件数は201件と対前年比 2件減

## 目標達成に向けた具体的な課題

- ・ドライバーのマナー・モラルの向上
- ・夜行反射材の着用促進
- ・歩行者・自転車常用者の交通ルールへの遵守

## 平成24年度の主要事業

- ・幼児交通安全教室
- ・高齢者交通安全教室
- ・交通安全各種キャンペーン





# 分野別目標達成状況

7 生活環境・都市基盤
3 生活環境の充実
(1) 環境衛生の推進

担当課	評価ランク
環境安全課	S

指標名	当初 (平成18年度)	現状 (平成23年度)	平成25年度	平成30年度
1人1日当たりのごみ排出量	1,171g/人・日	1,006g/人・日	1,026g/人・日	995g/人・日

## この分野における現状

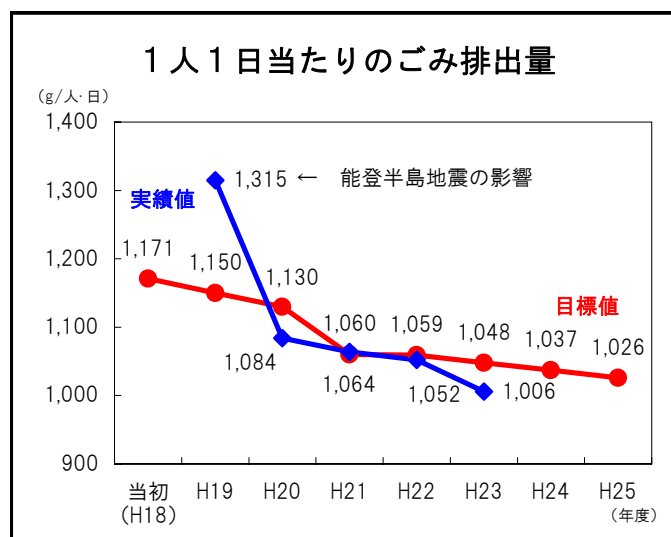
・平成23年度目標値を達成した。

## 目標達成に向けた具体的な課題

・可能な限り、物をむだに消費しない生活スタイルを心がける。

## 平成24年度の主要事業

- ・ごみ分別説明会
- ・家庭用ごみ減量化機器設置補助金事業
- ・資源物回収事業推進奨金交付事業
- ・快適環境づくり推進事業



# 分野別目標達成状況

7 生活環境・都市基盤
3 生活環境の充実
(2) 安定した水の供給

担当課	評価ランク
上下水道課	B

指標名	当初 (平成19年度)	現状 (平成23年度)	平成25年度	平成30年度
有収率	88.5%	88.9%	91.0%	93.5%

## この分野における現状

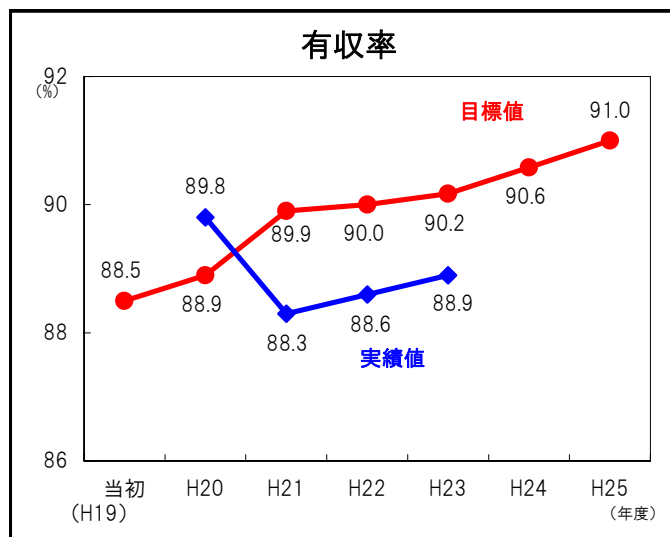
目標値より1.3%低い値となった。  
要因は、水道施設の老朽化による漏水事故によるものと思われる。

## 目標達成に向けた具体的な課題

- ・ 老朽管の更新（石綿管等）の着実な更新
- ・ 漏水事故の迅速処置、応急資材の備蓄を拡充
- ・ 水道管理施設の整備、更新

## 平成24年度の主要事業

- ・ 有収率の低い中島の老朽管更新
- ・ 下水道整備に併せた老朽管更新
- ・ 漏水事故に対する迅速処置



# 分野別目標達成状況

7 生活環境・都市基盤
3 生活環境の充実
(3) 下水道等の整備

担当課	評価ランク
上下水道課	S

指標名	当初 (平成19年度)	現状 (平成23年度)	平成25年度	平成30年度
御祓川の水質 (BOD)	7.2mg/L	3.2mg/L	5.0mg/L	5.0mg/L以下

## この分野における現状

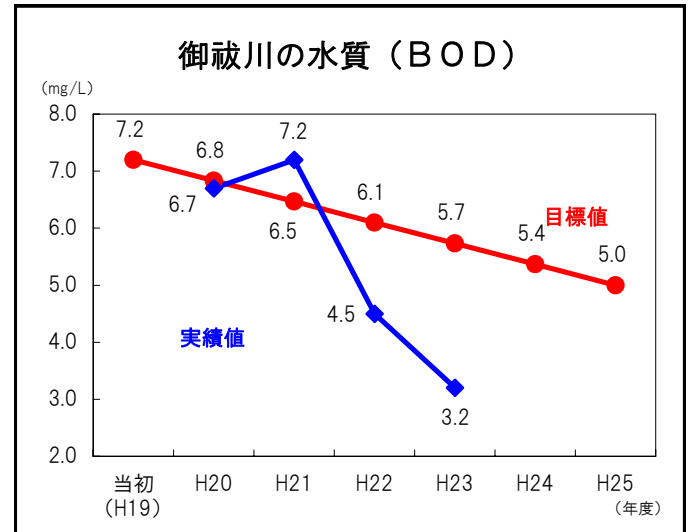
- ・目標値より2.5ポイント低い値となった。
- ・御祓地区の市街地において、下水道が整備されたことにより、水質が改善されたと思われる。

## 目標達成に向けた具体的な課題

- ・七尾地区での下水道普及率は平成24年3月末で62.2%となり、昨年より2.4ポイント向上している状況である。
- ・下水道整備を進め接続率を向上することで、更に水質が改善されるよう努める。

## 平成24年度の主要事業

- ・公共下水道の推進
- ・浄化槽の推進



# 分野別目標達成状況

7 生活環境・都市基盤
4 交通体系の充実
(1) 道路網の整備

担当課	評価ランク
土木課	A

指標名	当初 (平成20年度)	現状 (平成23年度)	平成25年度	平成30年度
七尾市中心市街地～名古屋間の所要時間（道路）	4時間10分	4時間0分	3時間20分	3時間20分

## この分野における現状

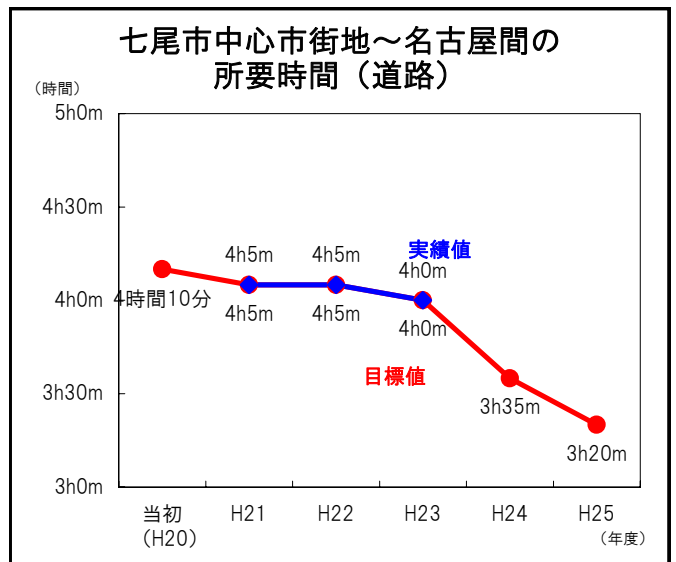
灘浦IC～小矢部砺波JCT間37.9km供用済  
七尾IC～氷見北IC間25.3km事業中  
うち(仮称)七尾東IC～(仮称)大泊IC間  
9.3kmを重点整備

## 目標達成に向けた具体的な課題

- ・用地取得促進に向けた支援  
(補償内容等合意に向け国への用地交渉支援)
- ・地元との調整  
(工事説明会・見学会等実施により地元協力体制を確立)
- ・事業予算の確保  
(積極的な整備促進に関する要望活動)

## 平成24年度の主要事業

- ・能越自動車道七尾氷見道路用地交渉等の支援
- ・能越自動車道七尾区間建設促進協議会等の運営
- ・平成24年度供用予定区間である(仮称)七尾東IC～(仮称)大泊IC間のIC名地元案要望、開通式運営等



担当課	評価ランク
土木課	B

指標名	当初 (平成20年度)	現状 (平成23年度)	平成25年度	平成30年度
安全・快適な道路整備が行われていると思う市民の割合（市民アンケート）	36.8%	38.1%	40.0%	45.0%

## この分野における現状

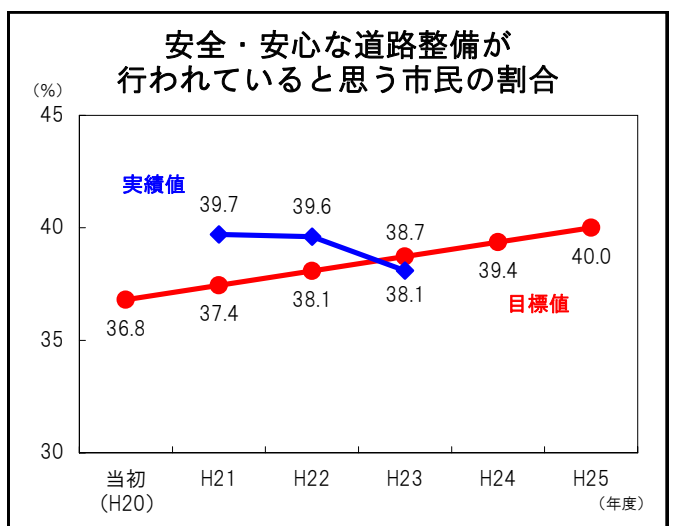
- ・市内各拠点へのアクセス機能が低い
- ・歩行者や運転者に危険な道路の存在

## 目標達成に向けた具体的な課題

- ・道路の拡幅やバイパス等の整備  
(国、県に対する整備・促進活動)
- ・安全・安心な道路整備  
(通学路や狭小道路の整備、橋梁の維持管理)

## 平成24年度の主要事業

- ・社会資本整備総合交付金事業
- ・道整備交付金事業
- ・みちがえるみち整備事業
- ・くらしにやさしいみちづくり事業



# 分野別目標達成状況

7 生活環境・都市基盤
4 交通体系の充実
(2) 鉄道・バスの充実

担当課	評価ランク
企画財政課	C

指標名	当初 (平成20年度)	現状 (平成23年度)	平成25年度	平成30年度
公共交通機関（鉄道・バス）が充実していると思う市民の割合（市民アンケート）	35.9%	35.2%	42.0%	50.0%

## この分野における現状

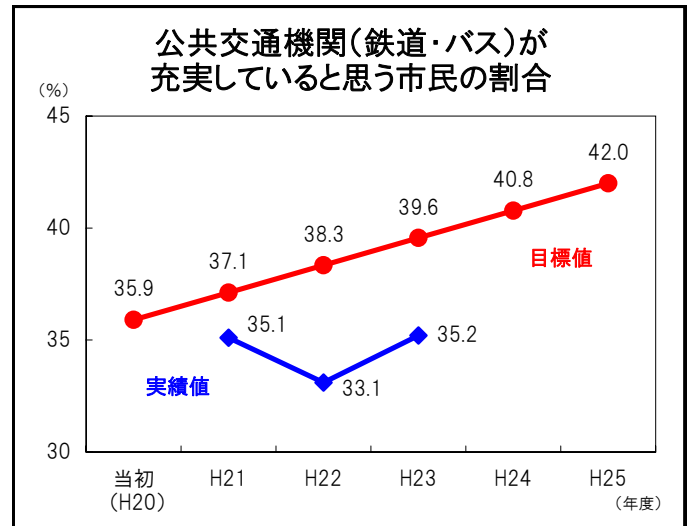
・ 経営の効率化を図るとともに、利用者の増加、サービスの向上に向けた施策を行っている。七尾市も沿線自治体として運営費、運賃の助成や駅員の配置など直接的、間接的に支援を行っている。

## 目標達成に向けた具体的な課題

- ・ 過疎化、少子化の進行による利用者の減少
- ・ 利用者ニーズにあった、バスルートの構築

## 平成24年度の主要事業

- ・ のと鉄道運賃差額補助事業
- ・ のと鉄道安全運行対策費補助金
- ・ 生活バス路線維持対策費補助事業



# 分野別目標達成状況一覧

## 第1節 地域経営

ページ	指標名	当初	平成22年度		平成23年度		目標値		担当課
			実績値	評価	実績値	評価	平成25年度	平成30年度	
1	市民と行政が協力し合うまちづくりが進んでいると思う市民の割合(市民アンケート)	20.1% (平成20年度)	25.2% (平成22年度)	S	26.4% (平成23年度)	S	25.0%	35.0%	地域づくり協働推進室
2	地域活動に参加している市民の割合(市民アンケート)	51.3% (平成20年度)	47.4% (平成22年度)	C	49.1% (平成23年度)	B	55.0%	60.0%	地域づくり協働推進室
3	市が市政に関する情報を適切に提供していると思う市民の割合(市民アンケート)	47.0% (平成20年度)	45.2% (平成22年度)	C	43.7% (平成23年度)	C	56.0%	65.0%	広報広聴課
4	市役所職員の窓口や電話での対応に満足している市民の割合(市民アンケート)	56.0% (平成20年度)	51.7% (平成22年度)	C	57.1% (平成23年度)	B	65.0%	75.0%	秘書人事課
5	経常収支比率	98.8% (平成19年度)	90.9% (平成22年度)	S	92.7% (平成23年度)	S	97.0%	92.0%	企画財政課
6	実質公債費比率	20.1% (平成19年度)	18.9% (平成22年度)	S	17.8% (平成23年度)	S	19.0%	17.0%	企画財政課

## 第2節 産業

ページ	指標名	当初	平成22年度		平成23年度		目標値		担当課
			実績値	評価	実績値	評価	平成25年度	平成30年度	
7	七尾市への入り込み客数	3,822,705人 (平成20年)	3,702,854人 (平成22年)	B	3,679,890人 (平成23年)	B	4,000,000人	4,300,000人	観光交流課
8	和倉温泉への入り込み客数	905,705人 (平成20年)	873,642人 (平成22年)	C	852,245人 (平成23年)	C	1,091,000人	1,200,000人	観光交流課
9	三大都市圏からの入り込み客数(和倉温泉)	482,115人 (平成20年)	462,824人 (平成22年)	C	398,666人 (平成23年)	C	570,000人	600,000人	観光交流課
10	外国人宿泊客数(和倉温泉)	21,268人 (平成20年)	13,234人 (平成22年)	C	7,769人 (平成23年)	C	20,000人 40,000人	25,000人 50,000人	観光交流課
11	体験・滞在型交流人口	2,202人泊 (平成19年度)	8,131人泊 (平成22年度)	C	15,469人泊 (平成23年度)	C	65,000人泊 7,300人泊	90,000人泊 9,500人泊	観光交流課
12	製造品出荷額等	693億円 (平成18年)	584億円 (平成21年)	C	554億円 (平成23年)	C	721億円 750億円	741億円 750億円	産業振興課
13	新たな商品・サービスの創出を行った事業者数	15事業者 (平成20年)	11事業者 (平成22年)	S	8事業者 (平成23年)	A	10事業者	15事業者	産業振興課
14	企業立地件数(平成20年度からの累計)	0件 (平成19年度)	3件 (平成22年度)	A	3件 (平成23年度)	A	5件	10件	産業振興課
15	新規企業家数(平成19年度からの累計)	3人 (平成19年度)	7人 (平成22年度)	特A	8人 (平成23年度)	S	8人	12人	産業振興課
16	認定農家数	101経営体 (平成19年度)	117経営体 (平成22年度)	B	119経営体 (平成23年度)	B	130経営体	160経営体	農林水産課
17	集落営農組織数	25組織 (平成19年度)	25組織 (平成22年度)	A	27組織 (平成23年度)	S	27組織	28組織	農林水産課
18	間伐材生産量	1,213㎡ (平成19年度)	5,692㎡ (平成22年度)	S	3,399㎡ (平成23年度)	C	5,000㎡ 1,880㎡	5,000㎡ 2,390㎡	農林水産課
19	七尾市公設地方卸売市場の水産物取扱高	12,205千t (平成19年)	12,717千t (平成22年)	B	12,284千t (平成23年)	B	13,800千t 12,500千t	15,300千t 13,000千t	農林水産課
20	取扱貨物量(七尾港)	4,395千t (平成19年)	3,141千t (平成22年)	C	3,918千t (平成23年)	C	4,900千t	5,400千t	産業振興課
21	空き店舗の活用件数(平成21年度からの累計)	0件 (平成20年度)	1件 (平成22年)	A	1件 (平成23年)	C	4件	9件	産業振興課
22	まちなかイベント入り込み客数	104,600人 (平成19年)	115,500人 (平成22年)	B	120,112人 (平成23年)	B	135,000人 115,000人	160,000人 125,000人	観光交流課

# 分野別目標達成状況一覧

## 第3節 教育

ページ	指標名	当初	平成22年度		平成23年度		目標値		担当課
			実績値	評価	実績値	評価	平成25年度	平成30年度	
22	学校の決まりを守っていないという小学生の割合	25.0% (平成19年度)	16.5% (平成22年度)	B	12.6% (平成23年度)	特A	18.0%	10.0%	子ども教育課
23	将来の夢や目標がないという中学生の割合	32.0% (平成19年度)	29.0% (平成22年度)	C	29.3% (平成23年度)	C	21.0%	10.0%	子ども教育課
24	中学校における不登校生徒の割合	3.22% (平成19年度)	2.96% (平成22年度)	C	3.00% (平成23年度)	C	2.00%	1.00%	子ども教育課
25	学力調査で市平均が県平均を上回る教科数	4教科 (平成19年度)	9教科 (平成22年度)	特A	8教科 (平成23年度)	C	10教科 半数以上	すべての教科	子ども教育課
26	授業に対する児童生徒の理解度	36.5% (平成19年度)	45.9% (平成22年度)	B	47.6% (平成23年度)	B	50.0%	70.0%	子ども教育課
27	市民一人当たり年間公民館利用回数	3.8回 (平成19年度)	3.7回 (平成22年度)	C	3.9回 (平成23年度)	B	4.2回	4.5回	生涯学習スポーツ課
28	市民一人当たり年間利用冊数	6.2冊 (平成19年度)	6.7冊 (平成22年度)	A	7.1冊 (平成23年度)	S	7.0冊	8.0冊	中央図書館
29	成人の週1回以上のスポーツ実施率(市民アンケート)	23.1% (平成20年度)	18.5% (平成22年度)	C	20.7% (平成23年度)	C	40.0%	50.0%	生涯学習スポーツ課
30	姉妹・友好都市との交流人口	149人 (平成19年度)	183人 (平成22年度)	S	128人 (平成23年度)	C	160人	170人	市民男女協働課
31	人権が尊重されているまちづくりが進んでいると思う市民の割合(市民アンケート)	23.4% (平成20年度)	23.1% (平成22年度)	B	19.1% (平成23年度)	C	26.0%	28.0%	市民男女協働課
32	男女共同参画が進んでいると思う市民の割合(市民アンケート)	27.8% (平成20年度)	24.8% (平成22年度)	C	23.6% (平成23年度)	C	31.0%	33.0%	市民男女協働課

## 第4節 芸術・文化

ページ	指標名	当初	平成22年度		平成23年度		目標値		担当課
			実績値	評価	実績値	評価	平成25年度	平成30年度	
33	歴史・文化遺産が守られていると思う市民の割合(市民アンケート)	53.6% (平成20年度)	52.1% (平成22年度)	B	48.6% (平成23年度)	C	58.6% 55.0%	60.0%	文化課
34	七尾四大祭り入り込み客数	204,000人 (平成20年)	217,000人 (平成22年)	B	189,000人 (平成23年)	C	250,000人	300,000人	観光交流課
35	七尾美術館観覧者数	23,348人 (平成19年度)	30,589人 (平成22年度)	C	26,875人 (平成23年度)	C	38,000人 36,000人	41,000人	文化課
36	能登島ガラス美術館観覧者数	43,078人 (平成19年度)	49,022人 (平成22年度)	B	50,201人 (平成23年度)	B	55,000人	60,000人	文化課
37	能登演劇堂鑑賞者数	19,231人 (平成19年度)	20,958人 (平成22年度)	A	18,420人 (平成23年度)	C	24,000人	28,800人	文化課

## 第5節 自然環境

ページ	指標名	当初	平成22年度		平成23年度		目標値		担当課
			実績値	評価	実績値	評価	平成25年度	平成30年度	
38	七尾市の豊かな自然環境が守られていると思う市民の割合(市民アンケート)	41.3% (平成20年度)	40.9% (平成22年度)	B	38.8% (平成23年度)	C	50.0%	60.0%	環境安全課
39	七尾らしい魅力ある景観が形成されていると思う市民の割合(市民アンケート)	32.7% (平成20年度)	35.5% (平成22年度)	B	37.6% (平成23年度)	A	40.0%	45.0%	都市建築課
40	家庭において温暖化防止対策の取り組みにより削減したCO <sub>2</sub> の量	10,606kg (平成19年度)	66,166kg (平成22年度)	C	【指数廃止】	—	97,129kg 14,000kg	117,129kg 20,000kg	環境安全課
41	リサイクル率	18.6% (平成19年度)	17.0% (平成22年度)	C	17.5% (平成23年度)	C	20.2%	25.0%	環境安全課

# 分野別目標達成状況一覧

## 第6節 健康・福祉・医療

ページ	指標名	当初	平成22年度		平成23年度		目標値		担当課
			実績値	評価	実績値	評価	平成25年度	平成30年度	
42	子どもを生き育てやすい環境が整っていると思う市民の割合(市民アンケート)	30.6% (平成20年度)	29.7% (平成22年度)	C	29.7% (平成23年度)	C	40.0%	50.0%	子育て支援課
43	子育て支援拠点施設利用人数	16,754人 (平成19年度)	24,408人 (平成22年度)	A	25,503人 (平成23年度)	S	24,500人 23,000人	24,500人 23,000人	子育て支援課
44	育児に不安を持っている親の割合	12.1% (平成19年度)	12.5% (平成22年度)	C	12.3% (平成23年度)	C	10.0% 8.0%	8.0% 5.5%	健康推進課
45	【修正】毎日朝食を食べる習慣のある子どもの割合	92.9% (平成22年度)	92.9% (平成22年度)	—	100.0% (平成23年度)	S	100.0%	100.0%	健康推進課
46	肥満の割合(BMI 25以上)	32.0% (平成19年度)	29.4% (平成22年度)	B	29.3% (平成23年度)	C	22.0%	12.0%	健康推進課
47	ストレスを感じている人の割合(市民アンケート)	76.2% (平成20年度)	70.7% (平成22年度)	A	69.4% (平成23年度)	A	65.0%	50.0%	健康推進課
48	医療体制が充実していると思う市民の割合(市民アンケート)	49.8% (平成20年度)	61.5% (平成22年度)	A	56.1% (平成23年度)	B	60.0% 56.0%	62.0% 62.0%	保険課
49	「いきがい」を感じて日常生活を送っている高齢者の割合(市民アンケート)	63.4% (平成20年度)	65.6% (平成22年度)	A	61.9% (平成23年度)	B	65.0%	70.0%	福祉課
50	要介護・要支援認定率	17.4% (平成20年)	18.1% (平成22年)	A	18.6% (平成23年)	A	20.4%	22.0%	保険課
51	障害者雇用率	1.89% (平成19年)	1.85% (平成22年)	B	1.79% (平成23年)	B	2.00%	2.20%	福祉課
52	障害者が暮らしやすい環境が整っていると思う市民の割合(市民アンケート)	23.6% (平成20年度)	24.7% (平成22年度)	C	23.6% (平成23年度)	C	37.0%	51.0%	福祉課
53	支え合い、助け合うという意識が地域にあると思う市民の割合(市民アンケート)	44.0% (平成20年度)	36.0% (平成22年度)	C	46.2% (平成23年度)	A	48.0% 51.0%	58.0%	福祉課

## 第7節 生活環境・都市基盤

ページ	指標名	当初	平成22年度		平成23年度		目標値		担当課
			実績値	評価	実績値	評価	平成25年度	平成30年度	
54	自主防災組織数(累計)	12団体 (平成19年度)	41団体 (平成22年度)	C	92団体 (平成23年度)	S	80団体	120団体	環境安全課
55	良好な住環境が形成されていると思う市民の割合(市民アンケート)	38.6% (平成20年度)	34.7% (平成22年度)	C	32.9% (平成23年度)	C	45.0%	50.0%	都市建築課
56	自主防犯組織数	20団体 (平成19年度)	22団体 (平成22年度)	A	22団体 (平成23年度)	B	25団体	30団体	環境安全課
57	交通事故発生件数	229件 (平成20年)	203件 (平成22年)	A	201件 (平成23年)	A	200件	180件	環境安全課
58	1人1日当たりのごみ排出量	1,171g/人・日 (平成18年度)	1,052g/人・日 (平成22年度)	A	1,006g/人・日 (平成23年度)	S	1,026g/人・日	995g/人・日	環境安全課
59	有収率	88.5% (平成19年度)	88.6% (平成22年度)	B	88.9% (平成23年度)	B	91.0%	93.5%	水道課
60	御祓川の水質(BOD)	7.2mg/L (平成19年度)	4.5mg/L (平成22年度)	S	3.2mg/L (平成21年度)	S	5.0 mg/L	5.0 mg/L以下	下水道課
61	七尾市中心市街地～名古屋間の所要時間(道路)	4時間10分 (平成20年度)	4時間5分 (平成22年度)	A	4時間0分 (平成23年度)	A	3時間20分	3時間20分	土木課
62	安全・快適な道路整備が行われていると思う市民の割合(市民アンケート)	36.8% (平成20年度)	39.6% (平成22年度)	A	38.1% (平成23年度)	B	40.0%	45.0%	土木課
63	公共交通機関(鉄道・バス)が充実していると思う市民の割合(市民アンケート)	35.9% (平成20年度)	33.1% (平成22年度)	C	35.2% (平成23年度)	C	42.0%	50.0%	企画財政課